

**Redovisning av 2023 års  
statsbidrag för insatser  
som bidrar till att  
motverka ofrivillig  
ensamhet (2019:474)**

Denna publikation skyddas av upphovsrättslagen. Vid citat ska källan uppges. För att återge bilder, fotografier och illustrationer krävs upphovspersonens tillstånd.

Publikationen finns som pdf på Socialstyrelsens webbplats. På begäran kan vi ta fram publikationen i ett alternativt format för personer med funktionsnedsättning. Skicka frågor om alternativa format till [alternativaformat@socialstyrelsen.se](mailto:alternativaformat@socialstyrelsen.se).

Artikelnummer: 2024-7-9181

Publicerad: [www.socialstyrelsen.se](http://www.socialstyrelsen.se), juli 2024

## Förord

Socialstyrelsen har haft regeringens uppdrag att under 2023 fördela och följa upp statsbidrag enligt förordningen (2019:474) om statsbidrag för insatser som bidrar till att motverka ofrivillig ensamhet.

Denna redovisning innehåller en uppföljning av hur statsbidraget för år 2023 har nyttjats. Redovisningen har sammanställts av utredaren Kristian Green. Ansvarig enhetschef för uppdraget har varit Stina Isaksson.

Socialstyrelsen överlämnar härmed Redovisning av 2023 års statsbidrag för insatser som bidrar till att motverka ofrivillig ensamhet (2019:474).

Olivia Wigzell  
Generaldirektör

# Innehåll

<b>Förord .....</b>	<b>3</b>
<b>Tabell och figurindex.....</b>	<b>5</b>
<b>Sammanfattning .....</b>	<b>6</b>
<b>Bakgrund.....</b>	<b>7</b>
Mottagarnas återrapportering utgör underlag för redovisningen.....	7
Mycket högt söktryck ledde till låga beviljade belopp per organisation ...	8
<b>Resultat av 2023 års uppföljning .....</b>	<b>10</b>
Mottagarna använde nästan hela statsbidraget.....	10
Bidragets mottagare och slutgiltiga målgrupper .....	13
Statsbidraget används främst till att anordna aktiviteter och skapa mötesplatser .....	20
Uppsökande arbete har blivit viktigare .....	21
Statsbidraget finansierar framför allt fysiska mötesplatser.....	21
Organisationerna anser att de har nått sina mål.....	24
Mottagarna önskar att bidraget blir enklare att använda .....	25
<b>Socialstyrelsens kommentarer .....</b>	<b>26</b>
<b>Bilaga 1: Sammanställning av fördelning och användning av statsbidraget .....</b>	<b>27</b>
<b>Bilaga 2. Övriga tabeller .....</b>	<b>43</b>

# Tabell och figurindex

Tabell 1. Nyttjandegrad.....	11
Tabell 2. Användning av medlen utifrån insatserna i förordningen.....	20
Tabell 3. Uppsökande verksamhet under 2023 .....	21
Tabell 4. Aktiviteter för att motverka ofrivillig ensamhet bland äldre .....	22
Tabell 5. Fördelning och användning av statsbidraget.....	27
Tabell 6. Fördelning och användning per organisationsform .....	40
Tabell 7. Fördelning och användning per typ av organisation.....	40
Tabell 8. Användning efter kostnadsposter.....	41
Tabell 9. Statsbidragets utveckling sedan 2019: ekonomisk redogörelse....	41
Tabell 10. Statsbidragets utveckling sedan 2019: söktryck .....	42
Tabell 11. Antal och andel deltagare fördelat på typ av verksamhet .....	43
Tabell 12. Korstabell över vilka målgrupper som respektive typ av organisation har riktat sig till* .....	44
Diagram 1. Egenfinansiering av aktiviteterna.....	12
Diagram 2. Fördelning av mottagarna per organisationsform .....	14
Diagram 3. Typ av organisation som tagit emot statsbidraget.....	16
Diagram 4. Fördelning av vilka målgrupper mottagarna riktade sig till.....	17
Diagram 5. Antal organisationer som har haft verksamhet per region .....	19

## Sammanfattning

- Statsbidragets syfte är att förebygga och bryta ensamhet och isolering.
- Socialstyrelsen har fördelat och följt upp statsbidrag för insatser som bidrar till att motverka ofrivillig ensamhet sedan 2019. Denna redovisning avser 2023 års bidrag.
- Totalt inkom 849 ansökningar, vilket är en ökning med 194 procent. Totalt ansökt belopp var 376,2 miljoner kronor.
- Socialstyrelsen fördelade hela anslaget på 98 miljoner kronor till totalt 440 organisationer.
- De organisationer som har fått störst bidrag på cirka 3,5 miljoner kronor är Riksföreningen Sveriges stadsmissioner, Mind och Stockholms stadsmission.
- Organisationerna har använt cirka 94,8 miljoner kronor, vilket innebär att de har använt cirka 97 procent av beviljat statsbidrag.
- Ideella föreningar är den vanligaste organisationsformen som får bidrag (90 procent).
- Vanligaste typen av organisation som får stöd är pensionärsföreningar och organisationer med social inriktning.
- Bidragsmottagarna har under 2023 vänt sig framför allt till äldre (fler än 70 procent).
- Statsbidraget har finansierat aktiviteter i alla landets regioner men de flesta mottagarna har genomfört aktiviteter i Stockholm, Skåne och Västra Götaland.
- Organisationerna har i första hand anordnat fysiska aktiviteter. De har syftat till olika ändamål:
  - sociala aktiviteter som fika, högtidsfirande och utflykter (94 procent av organisationerna)
  - lärande aktiviteter som föreläsningar och kurser (70 procent av organisationerna)
  - hälsofrämjande aktiviteter som idrottsträningar och prova-på aktiviteter (64 procent av organisationerna)
  - kreativt skapande som musik, teater, hantverk och måleri (46 procent).
- Hela 92 procent av organisationerna anser att de i hög eller ganska hög utsträckning har uppnått syftet med statsbidraget med hjälp av sina insatser.
- Mottagarna är positiva till att ofrivillig ensamhet är en fråga som prioriteras politiskt och bidraget är enligt mottagarna avgörande för att de ska kunna bedriva verksamheten i befintlig omfattning.
- Socialstyrelsen bedömer att statsbidraget har bidragit till att förebygga och bryta ensamhet och isolering.
- Socialstyrelsen noterar att bidraget fortsätter att vara mycket kraftigt översökt (mer än 280 procent jämfört med bidragets anslag).

## Bakgrund

Socialstyrelsen har sedan 2019 fördelat bidrag till ideella organisationer enligt förordningen (2019:474) om statsbidrag för insatser som bidrar till att motverka ofrivillig ensamhet. Denna redovisning avser 2023 års medel<sup>1</sup>.

Syftet med statsbidraget är att förebygga och bryta ensamhet och isolering. Bidraget kan användas till:

- att anordna aktiviteter som bidrar till gemenskap och stimulans.
- att skapa mötesplatser och kontaktytor mellan personer.
- åtgärder som möjliggör att fler kan engagera sig ideellt eller delta i verksamheter som anordnas ideellt.
- andra åtgärder som bidrar till att förebygga och bryta ofrivillig ensamhet och isolering<sup>2</sup>.

Under 2023 beslutade regeringen om tre förordningsförändringar som på avgörande sätt ändrat bidragets karaktär:

- Bidraget har inte längre någon särskild förordningsstyrd målgrupp, regeringen tog bort skrivningarna om äldre.
- Trossamfund, samverkansorgan<sup>3</sup> och församlingar kan söka statsbidraget, utöver ideella föreningar och vissa stiftelser.
- Bidraget består enbart av verksamhetsbidrag. Mottagarna kan inte längre söka medel för projektbidrag.

Vilka trossamfund, samverkansorgan och församlingar som kan ta emot statsbidraget regleras av förordningens 5§ andra stycket. Socialstyrelsen inhämtade uppgifter om vilka sökande som uppfyllde dessa kriterier från Myndigheten för stöd till trossamfund (SST).

Enligt förordningen ska Socialstyrelsen senast den 30 juni varje år lämna en ekonomisk redovisning och en sammanfattande redogörelse till regeringen för hur mottagarna har använt statsbidraget i förhållande till målen i förordningen.

## Mottagarnas återrapportering utgör underlag för redovisningen

Samtliga mottagare av statsbidraget är skyldiga att lämna en ekonomisk redovisning och redogöra för hur de har använt medlen enligt 10§ i

---

<sup>1</sup> Regleringsbrev för budgetåret 2023 anslag 13:5, utgiftsområde 17 Kultur, medier, trossamfund och fritid, ap 3 (Ku2022/01857 Ku2022/0193).

<sup>2</sup> Förordning (2019:474) om statsbidrag för insatser som bidrar till att motverka ofrivillig ensamhet.

<sup>3</sup> Definieras som ”en grupp av samverkande församlingar eller trossamfund” enligt 2§ förordning (1999:974) om statsbidrag till trossamfund.

förordning (2019:474). Mottagarna kunde använda statsbidraget fram till och med den 31 december 2023. Eventuella återstående medel ska de betala tillbaka till Socialstyrelsen<sup>4</sup>.

I februari 2023 skickade Socialstyrelsen ett webbaserat återrapporteringsformulär till 2023 års mottagare. Sista svarsdag för återrapporteringen var den 1 april 2023. Samtliga mottagare har återrapporterat till Socialstyrelsen. Det är organisationernas återrapporter som bildar underlag till denna redovisning.

## Mycket högt söktryck ledde till låga beviljade belopp per organisation

### Avsnittssammanfattning

- Socialstyrelsen tog emot 194 procent fler ansökningar under 2023 än tidigare år.
- Bidraget är översökt med 284 procent jämfört med bidragets anslag.
- Myndigheten beviljade bidrag till 440 organisationer, vilket är en bifallsfrekvens på 52 procent.
- Socialstyrelsen beslutade att alla beviljade ansökningar skulle få cirka 52 procent av sitt ansökta belopp.
- Mer än hälften av organisationerna fick bidraget för första gången.

Socialstyrelsen hade 98 miljoner kronor att fördela inom ramen för statsbidraget 2023. Myndigheten fick besked om att regeringen förändrade förordningen vid två tillfällen under året och anpassade utlysningen utifrån ändrade förutsättningar.

Socialstyrelsen utlyste statsbidraget första gången den 30 juni 2022 baserat på den förordning som gällde då. I januari 2023 beslutade regeringen att ändra förordningen så att målgruppen inte längre bara gällde personer över 62 år. Dessutom skulle mottagarna endast kunna ansöka om verksamhetsbidrag. Socialstyrelsen utlyste statsbidraget på nytt den 24 januari 2023, utifrån de nya förändringarna. I april beslutade regeringen om ytterligare en ändring av förordningen. Även trossamfund, samverkansorgan och församlingar skulle kunna ta del av statsbidraget. Socialstyrelsen utlyste statsbidraget för den målgruppen den 17 april 2023.

---

<sup>4</sup> Socialstyrelsen skickar dock ingen faktura på belopp under 1000 kronor enligt interna rutiner.



Totalt inkom 849 ansökningar om sammanlagt 376,2 miljoner kronor. Det innebär att bidraget var översökt med 284 procent. Bidraget har varit översökt varje år sedan 2019 men inte med ett så här stort belopp.

Den vidgade målgruppen innebar också en kraftig översökning av bidraget med 194 procent fler ansökningar jämfört med 2022. Socialstyrelsen har därför prioriterat mellan inkomna ansökningar utifrån två kriterier;

1. Ansökningar som riktar sig till de av myndigheten prioriterade målgrupperna/områdena:
  - äldre
  - psykisk ohälsa
  - funktionsnedsättning
  - sociala området
  - unga
2. Ansökningar som har de bästa förutsättningar att uppfylla statsbidragets syfte och övriga krav enligt förordningen.

Socialstyrelsen beslutade att bevilja 440 ansökningar, vilket ger en bifallsfrekvens på 52 procent. Av de ansökningar som myndigheten bedömde skulle ha bifall valde vi att bevilja cirka 52 procent av ansökt belopp, avrundat till närmsta tusental. Myndigheten beslutade också att en organisation kunde få högst 3,5 miljoner kronor. Skälet till denna hantering var dels att kunna fördela bidrag till så många organisationer som möjligt och dels att göra handläggningen hanterbar givet ett mycket stort inflöde av ärenden som Socialstyrelsen haft begränsade möjligheter att förbereda sig på.

Socialstyrelsen avslag 404 ansökningar. Den vanligaste anledningen till avslag var att andra ansökningar i högre grad hade förutsättningar att uppfylla statsbidragets syfte och andra krav.

Merparten av organisationerna var nya för statsbidraget. Av de 440 beviljade organisationerna har 71 procent inte beviljats förra året. Även om några av dessa kan ha beviljats före 2022 är det första gången för det stora flertalet.

## Resultat av 2023 års uppföljning

Beskrivningen av hur mottagarna har använt statsbidraget är baserad på förordningen. Socialstyrelsen har valt att för 2023 års uppföljning lägga större fokus på vilka bidragsmottagare och vilka slutmålgrupper som nås av den statliga satsningen. Detta som en följd av förordningsändringarna. Fördjupningen finns i avsnittet [Bidragets mottagare och slutgiltiga målgrupper](#). Resultatdelen inkluderar också:

- Hur mycket av bidraget som mottagarna har använt och till vilka kostnadstyper.
- Hur organisationerna har arbetat uppsökande.
- Vilka insatser som organisationerna har genomfört.
- Hur de har bedömt sina resultat.
- Vilka synpunkter mottagarna har haft på statsbidraget.

## Mottagarna använde nästan hela statsbidraget

### Avsnittssammanfattning

- Mottagarna använde 97 procent av statsbidraget.
- De 91 organisationer som inte hade använt hela statsbidraget hade i regel en mycket låg andel kvar. 46 procent av dessa hade oförbrukade bidrag på enbart 1 – 10 procent av sitt beviljade belopp.
- Lönekostnader utgjorde den största kostnadsposten (53 procent) och har ökat markant jämfört med tidigare år (hela 13 procentenheter).
- Egenfinansiering förekommer i olika grad men statsbidraget finansierar för de flesta organisationen merparten av aktivitetskostnaderna.

Organisationerna har använt det mesta av bidraget. Totalt oanvänt bidrag uppgår till cirka 3,1 miljoner kronor eller 3 procent av beviljat bidrag. Det är en halvering sedan föregående år då samma siffra låg på 6 procent, se [Tabell 9](#). Det är den högsta förbrukningsgraden som bidraget har haft sedan starten 2019.

**Tabell 1. Nyttjandegrad**

Del av bidraget som mottagarna har använt	Antal organisationer (N=441)	Andel organisationer (%)
Använt hela sitt bidrag	349	79
Använt delar av sitt bidrag	90	20
Inte använt något av sitt bidrag	2	0

Källa: Mottagarnas återrapportering till Socialstyrelsen 2023

De allra flesta organisationer (79 procent) har använt hela eller det mesta av sitt statsbidrag, se [Tabell 1](#). Totalt 91 organisationer redovisade att de hade medel kvar efter årets slut. Cirka 46 procent av dessa hade oanvänt bidrag på 1 – 10 procent av sitt beviljade belopp. En organisation hade inte använt något av bidraget och en organisation hade oanvänt bidrag på 89 procent.

De organisationer som hade oanvända medel kvar uppgav ”annan anledning” som vanligaste orsak (74 procent). Många organisationer har uppgivit detta när budget och utfall inte har gått jämnt ut utan att det finns någon underliggande orsak, de uppger att det är mycket svårt att göra en exakt budgetering för sin verksamhet. Näst vanligast var tidsbrist (38 procent). Mottagarna beskriver att det var svårt att hinna med eftersom beslut om bidrag kom under slutet av juni och utbetalning skedde under sommaren.

Socialstyrelsen noterar att andelen oanvänt bidrag inte skiljer sig åt mellan de tre organisationsformerna. Andelen ligger mellan 3 och 4 procent för samtliga, se [Tabell 6](#). Däremot skiljer den sig väsentligt på typ av organisation, se [Tabell 7](#). Kvinnoorganisationer och bygdeföreningar verkar ha haft svårare att använda sitt bidrag än andra. Kvinnoföreningarna har 22 procent oanvända medel<sup>5</sup> och bygdeföreningarna 64 procent, detta att jämföra med ett snitt på 11 procent.

Organisationerna har framförallt använt bidraget till lön och arvoderingar, vilka utgjorde 53 procent av kostnaderna. Kostnadsposten har ökat med 13 procentenheter från 2022 då siffran låg på 40 procent. Organisationerna har använt cirka 19 procent av medlen till att köpa tjänster och 9 procent till resor, kost och logi. Resterande medel har gått till lokalhyra, annonsering och marknadsföring, administration, utrustning, trycksaker och revisorskostnader, se [Tabell 8](#).

Socialstyrelsens granskning av mottagarnas användning av statsbidraget pågår i skrivande stund. Därför finns information om eventuella återkrav inte med i denna redovisning. Socialstyrelsen kan kräva tillbaka hela eller

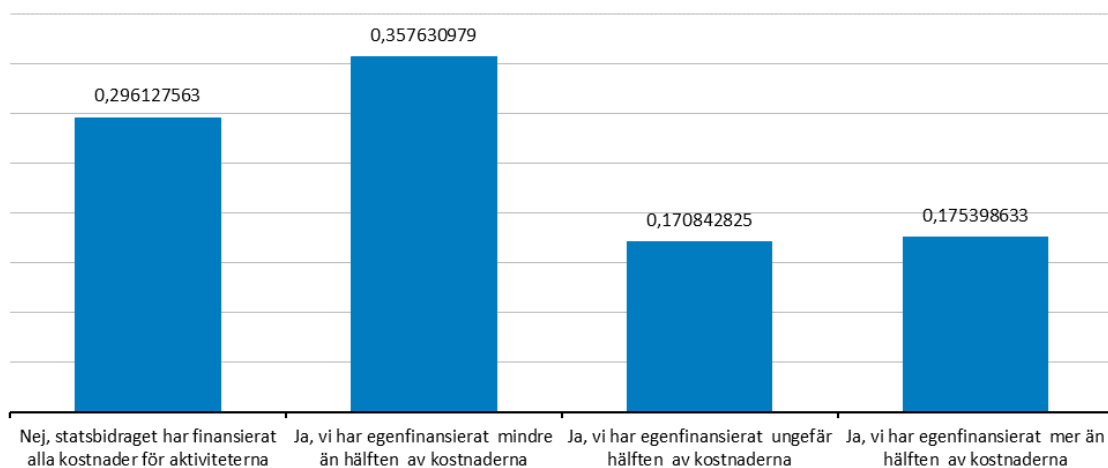
<sup>5</sup> Andel oanvänt belopp för den summa som beviljats till gruppen. Genomsnitt baserar sig på medelvärdet för samtliga tio organisationstyper.

delar av statsbidraget om bidragsmottagaren inte har använt medlen enligt angivna villkor.

För 2023 års statsbidrag fick mottagarna svara på frågor om egenfinansiering. Det finns inget krav i förordningen på att organisationerna ska bidra med egen finansiering. Det kan ändå vara av intresse eftersom många organisationer fick en lägre del av det belopp de hade sökt för. Det kan ge en bild av mottagarnas förutsättningar att ta del av ett statsbidrag som är så pass översökt.

Statsbidraget finansierar en mycket stor del av kostnaderna för de insatser som organisationerna har genomfört, även om det finns en viss spridning. Fler än fyra av fem organisationer svarar att statsbidraget finansierat 50 till 100 procent av kostnaderna. Mindre än en av fem uppger att de har finansierat mer än 50 procent av kostnaderna själva, se [Diagram 1](#).

**Diagram 1. Egenfinansiering av aktiviteterna**



Källa: Mottagarnas återrapportering till Socialstyrelsen 2023

## Bidragets mottagare och slutgiltiga målgrupper

### Avsnittssammanfattning

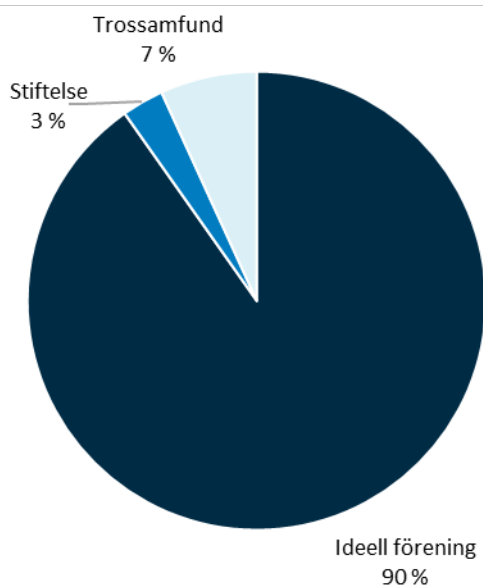
- Ideella föreningar var den vanligaste organisationsformen som fått bidrag (90 procent).
- Vanligaste typen av organisation som fått stöd är pensionärsföreningar och organisationer med social inriktning.
- Organisationer med social inriktning var den typen av organisation som fått mest i bidrag (39 procent av bidraget).
- Bidragsmottagarna vände sig framför allt till äldre (fler än 70 procent).
- Cirka 32–36 procent av organisationerna vände sig till personer med psykisk ohälsa, funktionsnedsättning eller sociala svårigheter.
- Uppskattningsvis 500 000 deltagare har deltagit i organisationernas aktiviteter under 2023. Det är en stark ökning jämfört med tidigare år men siffrorna är mycket osäkra.
- Det har förekommit aktivitet med stöd av statsbidraget i alla landets regioner.

### Ideella föreningar är den vanligaste organisationsformen

Socialstyrelsen kan bevilja bidrag till organisationsformerna ideell förening, vissa stiftelser och sedan 2023 även trossamfund, samverkansorgan och församlingar. Myndigheten har inte gjort ett aktivt urval baserat på organisationsform utan fördelningen speglar vilka som ansökte och vilka som bedömdes ha bäst förutsättningar att med sina aktiviteter uppfylla statsbidragets syfte. Bland de organisationer som har fått statsbidraget är de flesta (90 procent) ideella föreningar.

En mindre andel av mottagarna (sju procent) är trossamfund, se [Diagram 2](#). Det kan bero på att möjligheten för trossamfund att ta del av bidraget kom först i april. Det innebär att de hade kort tid på sig att förbereda sig på satsningen.

**Diagram 2. Fördelning av mottagarna per organisationsform**



Källa: Mottagarnas åiterrapportering till Socialstyrelsen 2023

De flesta församlingar är registrerade som ideella föreningar. För att kunna ge en mer rättvisande bild har Socialstyrelsen även samlat alla verksamheter som organiseras med utgångspunkt i religiös samhörighet. Därför finns i [Diagram 3](#) kategorin religiös sammanslutning. Religiös sammanslutning består till 54 procent av ideella föreningar, lite drygt 3 procent av stiftelser (oftast diakonal verksamhet) och 43 procent av trossamfund.

## Mottagarna är framför allt pensionärsföreningar och sociala organisationer

Organisationerna har i åiterrapporteringen fått svara på vilken typ av organisation som de bedömer att de är, utifrån vilken typ av verksamhet de bedriver och vilket syfte de har med verksamheten. Organisationsform<sup>6</sup> är ett associationsrättsligt begrepp som har att göra med hur verksamheten är registrerad hos svenska myndigheter. Med organisationsformen kommer olika rättsliga rättigheter och skyldigheter, till exempel hur organisationen ska bildas och upplösas och olika skattskyldigheter. Typ av organisation däremot är en subjektiv bedömning av organisationens huvudsakliga verksamhetsområde som Socialstyrelsen använder i uppföljningen av detta statsbidrag. Det är tänkt att ge en mer beskrivande bild av vad en ideell förening eller stiftelse faktiskt gör.

Socialstyrelsen har definierat tio typer, och alla finns i diagram 3. Bland pensionärsföreningar finns exempelvis Pensionärernas riksorganisation

<sup>6</sup> Även kallat juridisk form, bolagsform eller företagsform.

(PRO) och Riksförbundet PensionärsGemenskap (RPG), och bland organisationer med social inriktning finns Svenska Röda korset, Hela människan och IOGT-NTO. Patient- och brukarföreningar inkluderar exempelvis Attention och demensföreningar.

Socialstyrelsen har granskat organisationernas bedömningar och ändrat gruppstillhörighet där vi bedömt svaret som felaktigt. Det gäller främst grupperna annat, pensionärsföreningar, patient- och brukarföreningar och organisationer med social riktning. För att förenkla klassificeringen har samtliga funktionshindersföreningar klassificerats som patient- och brukarföreningar. Socialstyrelsen har också ändrat så alla lokalföreningar inom samma moderförening har samma klassifikation (till exempel alla lokalföreningar av PRO och Hela människan).

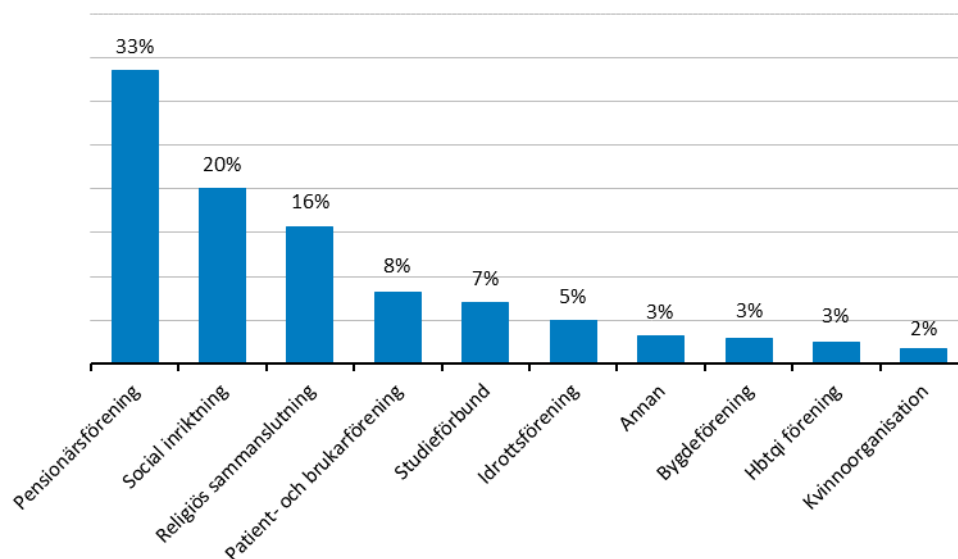
Den vanligaste typen av organisation är pensionärsföreningar som utgör 33 procent av mottagarna. Näst vanligast är organisationer med social inriktning som utgör 20 procent av mottagarna och därefter religiösa sammanslutningar som utgör 18 procent av dem. Bygdeföreningar, kvinnoorganisationer och hbtqi<sup>7</sup>-föreningar utgör endast cirka 3 procent.

Socialstyrelsen noterar dock att pensionärsföreningar enbart står för 11 procent av beviljat belopp (cirka 11 miljoner kronor). Detta kan förklaras av att pensionärsföreningarna ofta är många små lokala föreningar som har mycket blygsamma kostnader, nästan alltid utan anställda eller arvoderade. Organisationer med social inriktning är de som står för den största andelen av bidraget med 39 procent av beviljat belopp (cirka 38 miljoner kronor), se [Tabell 7](#). Här återfinns också de flesta större nationella organisationerna som oftare driver mer storskalig verksamhet, till exempel Friends, Mind och Svenska Röda korset.

---

<sup>7</sup> Paraplybegrepp för homosexuella, bisexuella, transpersoner, personer med queera uttryck och identiteter och intersexpersoner

**Diagram 3. Typ av organisation som tagit emot statsbidraget**



Källa: Mottagarnas återrapportering till Socialstyrelsen 2023

Socialstyrelsen noterar att stiftelserna, som består av 13 organisationer, primärt utgörs av organisationer med social inriktning (dvs. diakonal verksamhet). Samtliga trossamfund ingår i kategorin religiös sammanslutning.

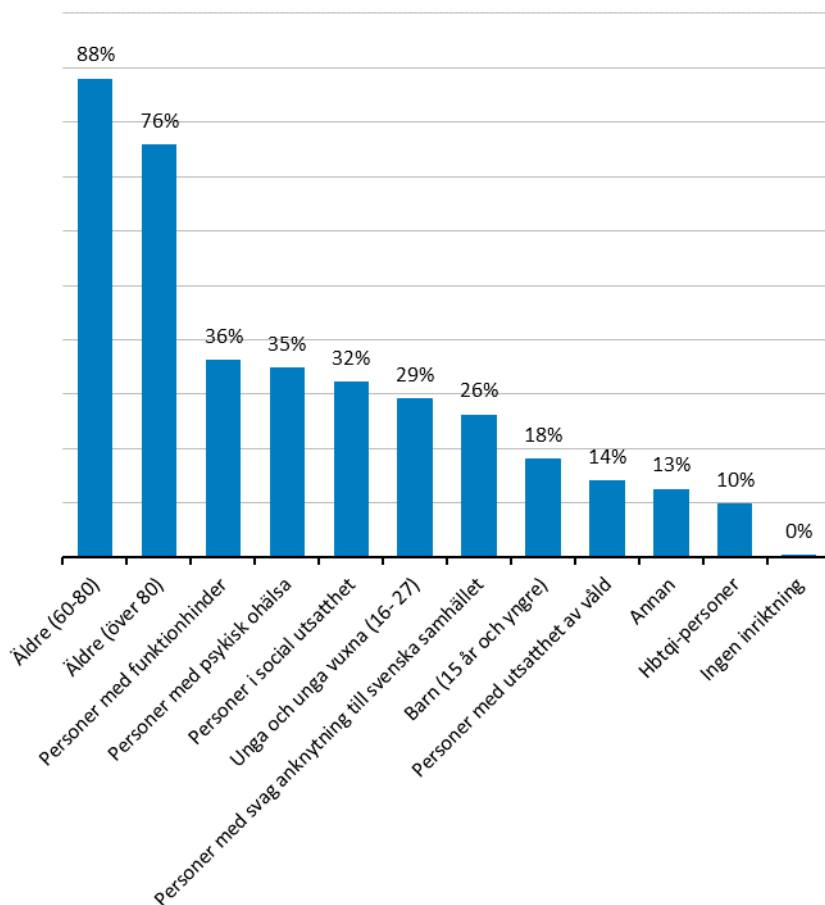
## Organisationerna vänder sig till många olika målgrupper

De flesta mottagarna vänder sig till äldre personer (86–70 procent), antingen personer mellan 65 och 79 år eller 80 år och äldre, vilket sannolikt beror på att bidraget endast kunde beviljas till dessa under första utlysningssomgången. Det är även många mottagare som vänder sig till personer med psykisk ohälsa, funktionsnedsättning eller som befinner sig i social utsatthet (32–36 procent), vilket väl avspeglar Socialstyrelsens prioriteringar (se sidan 10).

De flesta organisationer har haft en relativt bred målgrupp. Enbart 22 organisationer har valt en av de tolv målgrupperna som syns i diagram 4. Över hälften av organisationerna har vänt sig till mellan två och fem olika målgrupper.



**Diagram 4. Fördelning av vilka målgrupper mottagarna riktade sig till**



Källa: Mottagarnas återrapportering till Socialstyrelsen 2023

Målgrupperna är i stort sett desamma för ideella föreningar, ideella stiftelser och trossamfund. De enda som sticker ut något är personer i social utsatthet och personer med psykisk ohälsa.

Socialstyrelsen kan se att det under 2023 har varit vanligare att trossamfund och stiftelser vänder sig till personer med psykisk ohälsa än att ideella föreningar gjort det. Cirka 60 procent av stiftelserna och trossamfunden vände sig till denna målgrupp jämfört med cirka 30 procent av de ideella föreningarna.

För målgruppen personer i social utsatthet är skillnaden ännu större. Hela 77 procent av trossamfunden har jobbat med denna målgrupp medan 54 procent av stiftelserna och enbart 28 procent av föreningarna har gjort det.

För samtliga typer av organisationer har äldre mellan 65–79 varit den vanligaste målgruppen, undantaget hbtqi-föreningarna. För de flesta organisationstyperna har också äldre över 80 varit den näst vanligaste målgruppen. Undantagen är kvinnoorganisationer, organisationer med social

inriktning och patient- och brukarföreningar. För mer information om dessa se bilaga 2 [Tabell 12](#).

Det har generellt sett varit ovanligt att mottagande organisationer vänder sig till hbtqi-personer (10 procent) eller personer utsatta för våld eller hot om våld (14 procent). Det finns ett litet antal organisationer som riktar sig specifikt till dessa målgrupper. Det gäller till exempel Riksförbundet för homosexuellas, bisexuellas, transpersoners, queeras och intersexpersoners rättigheter (RFSL) och Riksförbundet för sexuell upplysning (RFSU) som riktar sig till hbtqi-personer. Svenska Röda korset och Föreningen Storasyster riktar sig till personer utsatta för våld eller hot om våld.

## Bidraget når ett stort antal personer

Organisationerna har uppgett att de haft ett mycket stort antal deltagare i sina insatser. Totalt uppger de att de har nått nästan 500 000 deltagare. Jämfört med 2022 är det en ökning med cirka 30 procent.

Siffrorna behöver tolkas med stor försiktighet. Socialstyrelsen vet utifrån den dialog vi har haft med målgruppen att vissa inte har uppgivit antalet unika individer utan antal deltagare per aktivitet. Samma person kan alltså ha räknats flera gånger. Vissa organisationer uppger att de inte räknar det exakta antalet deltagare i sina insatser. Organisationerna behöver därför uppskatta antalet deltagare, vilket har varit svårt att göra.

Socialstyrelsen utgår därför från att det faktiska antalet deltagare är lägre än 500 000. Det är samtidigt rimligt att anta att antalet deltagare som mottagarna har kunnat nå med hjälp av bidraget har ökat jämfört med 2022, eftersom frågan är ställd på samma sätt som förra året och fler organisationer har beviljats bidrag.

Utifrån mottagarnas rapportering verkar det som att fler kvinnor än män deltar i insatserna, men skillnaden är marginell. Eftersom långt ifrån alla organisationer har lämnat könsuppdelad statistik är det svårt att dra några säkra slutsatser om könsfördelning.

De sociala organisationerna rapporterar allra störst antal deltagare i sina aktiviteter (56 procent). Detta kan delvis förklaras av att det i gruppen ingår fler organisationer med nationell täckning, exempelvis Friends och Svenska Röda korset. Genom aktiviteter över hela landet, till exempel med stödlinjer, kan de nå ett stort antal personer. Det kan också till viss del förklaras av att sociala organisationer utgör den näst största typen av organisation med 20 procent, se [Diagram 3](#).

De ideella föreningarna rapporterar 84 procent av det totala antalet deltagare, stiftelserna 9 procent och trossamfunden 6 procent. Utifrån organisationsform uppvisas en överrepresentation av kvinnor hos ideella föreningar och trossamfund men inte hos stiftelserna.

## Geografisk spridning av statsbidraget

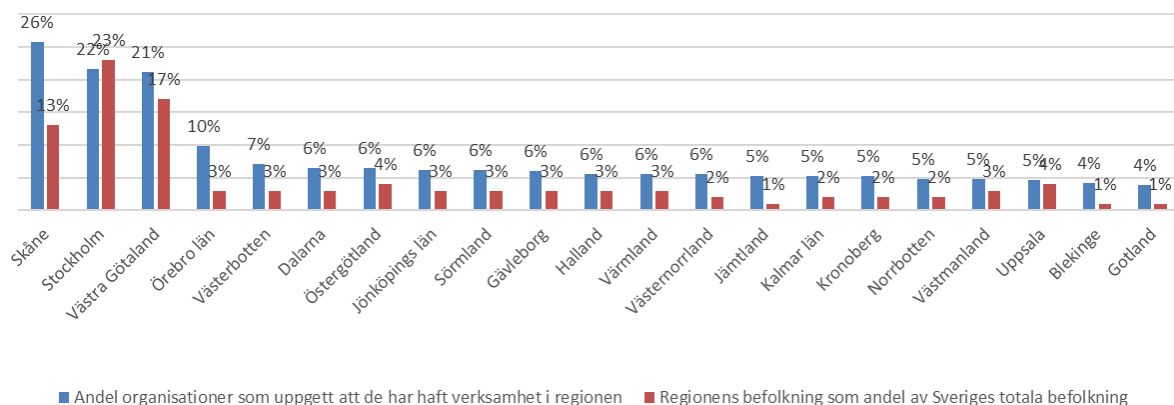
Organisationerna har fått uppge vart i landet de har haft verksamhet. I dagsläget finns inte geografisk spridning med som ett urvalskriterium vid fördelning av statsbidraget. Det kan ändå vara intressant att se hur insatserna är spridda över landet.

En procent av mottagarna uppger att de enbart har haft digital verksamhet, fysisk verksamhet är alltså normen för bidragsmottagarna. Socialstyrelsen kan konstatera att verksamhet med stöd av statsbidraget har bedrivits i alla regioner. Det är i snitt cirka 20 till 30 bidragsmottagare som är verksamma i respektive region, utom i storstadsregionerna.

[Diagram 5](#) visar hur många organisationer som har haft verksamhet i respektive region<sup>8</sup>. Det är samtidigt viktigt att notera att diagrammet inte avspeglar antalet aktiviteter som organisationen har bedrivit i regionen eller hur många deltagare som nåtts i olika delar av landet.

### Diagram 5. Antal organisationer som har haft verksamhet per region

Flera svarsalternativ kan anges.



Källa: Mottagarnas återrapportering till Socialstyrelsen 2023

Socialstyrelsen noterar att antalet organisationer som har haft verksamhet i storstadsregionerna (Stockholm, Västra Götaland (VG) och Skåne) är starkt överrepresenterade i förhållande till övriga landet. Detta kan till viss del förklaras av storstadsregionernas befolkningsandel. När jämförelsen tar hänsyn till befolkningsandel (röd stapel i diagrammet), så framträder delvis motsatt resultat. Då är övriga landet överrepresenterat, men det är även Skåne. Socialstyrelsen bedömer det sannolikt att verksamheterna inom VG-regionen och Skåne är koncentrerad huvudsakligen till Göteborg och Malmö.

<sup>8</sup> Frågan mottagarna fick svara på var ”i vilka regioner har ni haft verksamhet under 2023?”. Det gick bra att välja flera eller samtliga regioner.

## Statsbidraget används främst till att anordna aktiviteter och skapa mötesplatser

Som nämnt ovan kan mottagarna använda statsbidraget för att:

1. Anordna aktiviteter som bidrar till gemenskap och stimulans.
2. Skapa mötesplatser samt skapa kontaktytor mellan personer.
3. Genomföra åtgärder som möjliggör att fler kan engagera sig ideellt eller delta i verksamheter som anordnats ideellt.
4. Genomföra andra åtgärder än ovan nämnda som bidrar till att motverka ofrivillig ensamhet.

Socialstyrelsen kan konstatera att nästan samtliga organisationer har använt statsbidraget till område 1 och 2, se [Tabell 2](#). Det kan bero på att det för organisationerna är svårt att skilja mellan dessa områden och att de flesta därför väljer båda. Socialstyrelsen bedömer dessutom att de flesta åtgärder som organisationerna har beskrivit under område 4 helt eller till största del inryms inom någon av de andra områdena.

### Tabell 2. Användning av medlen utifrån insatserna i förordningen

Tabellen är sorterad i fallande ordning efter vanligaste insats.

<b>Insatser</b> <i>Flera svarsalternativ kan anges.</i>	<b>Antal organisationer 2023</b> (n=439)	<b>Andel organisationer 2023 (%)</b>	<b>Andel organisationer 2022 (%)</b>
<b>Anordnat aktiviteter som bidrar till gemenskap och stimulans</b>	432	98	99
<b>Skapat mötesplatser samt skapat kontaktytor mellan personer</b>	408	93	55
<b>Genomfört åtgärder som möjliggjort att fler kan engagera sig ideellt eller delta i verksamheter som anordnats ideellt</b>	341	78	76
<b>Genomfört andra åtgärder som har bidragit till bidragets syfte</b>	146	33	46

Källa: Mottagarnas återrapportering till Socialstyrelsen 2023

## Uppsökande arbete har blivit viktigare

Den absoluta majoriteten (86 procent) av organisationerna har bedrivit någon form av uppsökande arbete. Det är en ökning med 11 procentenheter från 2022.

**Tabell 3. Uppsökande verksamhet under 2023**

Tabellen är sorterad i fallande ordning efter vanligaste svarsalternativ.

Uppsökande verksamhet i syfte att förebygga och bryta ensamhet och isolering genom...	Antal organisationer (n=439)	Andel organisationer (%)
<i>Flera svarsalternativ kan anges.</i>		
...hemsida eller sociala medier	308	81
...kontakt med olika nätverk som rör målgruppen/målgrupperna	250	66
...andra ideella organisationer	213	56
...samarbete med kommun, t.ex. socialtjänst, LSS-boende, äldreomsorg eller skola	209	55
...kontakt med anhöriga eller närstående	202	53
...telefonsamtal	196	52
...annonsering i media	176	47
...annat sätt	134	35

Källa: Mottagarnas återrapportering till Socialstyrelsen 2023

Organisationerna använde framför allt hemsidor eller sociala medier för att nå sin målgrupp. Kontakt med olika nätverk som rör målgruppen fortsätter att vara den näst vanligaste metoden men har minskat något sedan 2022 från 70 till 66 procent, se [Tabell 3](#). Det förekommer även att organisationerna gör direktutskick av informationsmaterial via brev eller e-post. De samarbetar också med exempelvis fastighetsägare, bibliotek, församlingar, matbutiker, skolor och seniorbostäder för att nå målgruppen. Överlag är resultaten påfallande lika för 2023 och 2022 trots den väsentligt ändrade målgruppen.

## Statsbidraget finansierar framför allt fysiska mötesplatser

Organisationerna har finansierat en mängd olika aktiviteter med hjälp av statsbidraget. Överlägset vanligast, med 94 procent, är att organisationerna

har skapat fysiska mötesplatser för sociala sammankomster, exempelvis caféer, utflykter och olika typer av kulturaktiviteter.

Det är också vanligt att organisationer anordnar fysiska lärandeaktiviteter (70 procent). Detta område har blivit vanligare jämfört med 2022 vilket sannolikt beror på att restriktionerna kopplade till coronapandemin var helt borttagna under 2023.

Lärandeaktiviteterna kommer naturligt att fokusera på olika områden beroende på målgruppens intressen och behov. För målgruppen äldre är det till exempel vanligt med fokus på it-användande<sup>9</sup> och att leva med eller tillsammans med någon med demens. För målgruppen personer med svag koppling till svenska samhället är kunskap om det svenska samhället och språkträning vanligare. Föreläsningar eller studiecirkel med bredare hälsotema förekommer för många målgrupper.

**Tabell 4. Aktiviteter för att motverka ofrivillig ensamhet bland äldre**

Tabellen är sorterad i fallande ordning efter vanligaste svarsalternativ.

Typ av aktivitet	Antal organisationer 2023 (n=439)	Andel organisationer 2023 (%)	Andel organisationer 2022 (%)
Fysiska mötesplatser för sociala sammankomster	411	94	91
Fysiska mötesplatser för lärande aktiviteter	306	70	60
Insatser för att främja fysisk och psykisk hälsa	283	64	60
Fysiska mötesplatser för kreativt skapande	204	46	*
Erbjudit individuellt samtalsstöd	153	35	22
Andra aktiviteter	92	21	39
Digitala mötesplatser för lärande aktiviteter	51	12	13
Digitala mötesplatser för sociala sammankomster	48	11	11
Ledsagarservice	38	9	8

Källa: Mottagarnas åiterrapportering till Socialstyrelsen 2023

\*Svarsalternativet fanns inte med i 2022 års insamling

Mer än hälften av organisationerna (64 procent) har även genomfört olika typer av hälsofrämjande aktiviteter. Det kan handla om promenader, sittgympa eller dans, särskilt för äldre. Organisationer med andra

<sup>9</sup> Exempelvis att använda internet, mejl och smartphone.

målgrupper har till exempel anordnat idrottsträning, tävlingar eller prova-på-aktiviteter.

Drygt hälften av organisationerna (46 procent) har erbjudit någon form av kreativt skapande, som stickning, broderi, måleri eller teater. Fokuset i denna grupp har varit möjligheten för deltagaren att på egen hand men tillsammans med andra ägna sig åt någon form av kreativt skapande.

Nästan en tredjedel av organisationerna (35 procent) uppger att de har erbjudit någon form av samtalsstöd. Det kan vara enskilda samtal eller gruppsamtal. Denna typ av aktiviteter skiljer sig lite från övriga typer av aktiviteter då samtalsstöd mer handlar om att ge emotionellt eller existentiellt stöd<sup>10</sup> och kan vara ett viktigt komplement till aktiviteter som mestadels ger social gemenskap. Detta kan till exempel gälla för efterlevande, ensamstående föräldrar eller personer drabbade av olika typer av sjukdomar.

En sådan förening är Mind, som också är en av de föreningar som har tagit emot störst bidrag. De har med hjälp av statsbidraget finansierat Äldrelinjen, som är en stödlinje för personer över 65 år som behöver någon att prata med, och Självmordslinjen, som är ett tillfälligt krisstöd för personer med suicidtankar. Föreningen uppger att ensamhet och relationer är de två vanligaste ämnen som stödsökande tar upp.

Riksföreningen Sveriges Stadsmissioner, som också är en mycket stor mottagare. De har bland annat erbjudit gruppsamtal med samtalsledare, ledsagarservice, hembesök och öppen förskolelik verksamhet med språk- och lekstöd som möjliggör för föräldrar att umgås och lyssna på föreläsningar.

Organisationerna lyfter att fysiska sammankomster rent generellt är de mest betydelsefulla för målgruppen, oavsett syfte. Möjlighet att umgås under större helgdagar som till exempel jul är också något som många lyfter som viktigt. Det är generellt små skillnader mellan typ av aktiviteter som har bedrivits med hjälp av statsbidraget under 2023 jämfört med 2022.

---

<sup>10</sup> I den vetenskapliga litteraturen definieras tre typer av ensamhet; social, emotionell och existentiell ensamhet. Social ensamhet handlar om bristande tillgång till människor att umgås med, medan emotionell ensamhet innebär en avsaknad av nära, förtroliga relationer. Existentiell ensamhet kan förstås som en djupare form av ensamhet där en person känner sig avskuren från andra människor och tillvaron. Emotionellt och existentiellt stöd är enligt Folkhälsomyndighetens kartläggning betydelsefullt för att på sikt kunna bryta ofrivillig ensamhet och isolering, eftersom den drabbades ensamhetsproblematik kan se olika ut. (Ensamhet – förekomst, konsekvenser och åtgärder En kartläggning; Folkhälsomyndigheten; 2024. Artikelnummer: 24065.)

## Organisationerna anser att de har nått sina mål

Organisationerna är sammantaget nöjda med resultaten av sitt arbete under 2023. Hela 92 procent av organisationerna anser att de i hög eller ganska hög utsträckning har uppnått syftet med statsbidraget med hjälp av sina insatser. De värderar sin insats som 4,5<sup>11</sup> på en femgradig skala, där 1 innebär att de har uppnått syftet i låg utsträckning och 5 att de har gjort det i hög utsträckning. Enbart fyra organisationer har bedömt att de uppfyllt syftet i låg eller ganska låg utsträckning.

Nästan lika många organisationer (93 procent) anser att de har uppnått de verksamhetsmål som de formulerade i ansökan i hög eller ganska hög utsträckning. Sex organisationer uppger att de har nått sina verksamhetsmål i låg eller ganska låg utsträckning. De uppger framförallt tidsbrist som orsak. Flera tror att de kunde ha uppnått verksamhetsmålen i högre grad om de hade fått en större andel av det belopp som de ansökte om.

Det är 28 procent av organisationerna som har svarat att de har upplevt hinder i sitt arbete mot ofrivillig ensamhet. De som har svarat att de upplevt hinder uppger till exempel att

- kunna använda pengarna på kort tid.
- kunna nå en viss målgrupp. Vissa organisationer upplever svårighet att nå ungdomar, andra upplever det svårare att nå äldre. De flesta verkar dock kunna enas om att oavsett ålder är det svåraste att nå personer som redan befinner sig i social isolering.
- samarbeta med annan part som de varit beroende av för sitt genomförande. Det kan gälla annan ideell organisation eller kommun och region. Ibland kan det handla om juridiska hinder som gör att kommun och region inte kan lämna ut kontaktinformation om en viss målgrupp (till exempel äldre med hemtjänst) som föreningen skulle vilja arbeta uppsökande mot.
- det finns brist på tillgängliga lokaler av tillräcklig storlek.
- engagera tillräckligt antal volontärer för att driva verksamheten.

Flera församlingar inom Svenska kyrkan nämner dessutom den cyberattacker som de utsattes för under vintern 2023. Det påverkade möjligheten till resultatrapportering, redovisning och fakturahantering.

---

<sup>11</sup> 4,5 är medelvärdet av alla svarande (N=439).



## Mottagarna önskar att bidraget blir enklare att använda

Organisationerna är mycket positiva till statsbidraget och att ofrivillig ensamhet är en fråga som prioriteras. Utan statsbidraget hade det inte gått att bedriva verksamheten i samma utsträckning, enligt många.

Samtidigt för mottagarna fram ett flertal förslag om hur statsbidraget skulle kunna bli mer ändamålsenligt. Mottagarna önskar:

- Tidigare beslut. De flesta efterfrågar beslut före årets start. För 2023 skedde utbetalningen precis under sommarsemestrarna. Det försvårade för mottagarna att planera och förbereda aktiviteter, skapa kontakter, boka lokaler, transporter etc.
- Enklare administration. Mottagarna tycker att det är positivt att Socialstyrelsen har gått över till ansökan via e-tjänst. Samtidigt önskar de att Socialstyrelsen förenklar återrapporteringen ytterligare.
- Möjlighet till erfarenhetsutbyte med andra organisationer som beviljats medel. Mottagarna utvecklar inte i vilket syfte eller på vilket sätt.
- Möjlighet att kunna använda statsbidraget under längre tid än ett kalenderår. Detta skulle möjliggöra för mottagare att använda statsbidraget för att betala revisorskostnader och sent inkomna fakturor som de inte har fått in under december.

## Socialstyrelsens kommentarer

Socialstyrelsen har följt upp organisationernas användning av statsbidraget på övergripande nivå. Statsbidraget syftar till att ”förebygga och bryta ofrivillig ensamhet och isolering” (2§ förordning 2019:474).

De flesta organisationerna har vänt sig till någon av de målgrupper som Socialstyrelsen har önskat prioritera och har förlagt aktiviteter över större delen av landet, även om det finns en obalans mellan regionerna. Antalet deltagare i statsbidragsfinansierade aktiviteter bedöms som högt, även om exakta siffror är osäkra. Aktivitetsutbudet som organisationerna har levererat har varit mycket mångfacetterat. Vidare bedömer 92 procent av organisationerna själva att de i hög eller ganska hög grad har uppnått statsbidragets syfte. Förbrukningsgraden har varit den högsta hittills sedan statsbidragets inrättande. Det är ett mycket positivt resultat givet den korta tiden mottagarna hade att förbruka bidraget. Socialstyrelsen bedömer därför att statsbidraget har främjat sitt syfte, det vill säga att förebygga och bryta ensamhet och isolering.

Socialstyrelsen arbetar aktivt för att förbättra hanteringen av statsbidraget. Vårt mål är göra det så enkelt som möjligt att ta del av och kunna nyttja statsbidraget, med bibehållen kvalitet och rättssäkerhet i utredningen.

Myndigheten har till exempel uppmärksammat möjligheten för oss att utlysa statsbidraget under höst eller vinter, med reservation för att medel anslås, och påbörja handläggningen redan före årsskiftet. Det skulle göra att mottagarna får ett tidigare beslut och adresserar den vanligaste kritiken organisationerna har riktat mot statsbidraget.

Kartläggningar har visat att förekomsten av ofrivillig ensamhet är större i vissa grupper än andra. Socialstyrelsen har försökt avspegla detta genom att prioritera vissa målgrupper. Folkhälsomyndighetens kartläggning<sup>12</sup> poängterar också att flest insatser görs mot äldres ofrivilliga ensamhet. Därför är insatser till andra utsatta målgrupper ett viktigt komplement som kan bidra till att säkra rätt till hälsa och välmående för exempelvis unga och personer med funktionsnedsättning.

Statsbidraget har en tydlig koppling till mål 3 i Agenda 2030 som beslutades av FN:s generalförsamling 2015. Målet är att säkerställa hälsosamma liv och främja välbefinnande för alla i alla åldrar.

---

<sup>12</sup> Ensamhet – förekomst, konsekvenser och åtgärder En kartläggning: Folkhälsomyndigheten; 2024. Artikelnummer: 24065.

# Bilaga 1: Sammanställning av fördelning och användning av statsbidraget

Tabell 5. Fördelning och användning av statsbidraget

Bidragsmottagare	Organisations nummer	Organisations form	Ansökt belopp (kr)	Beviljat belopp (kr)	Oanvänt belopp (kr)	Andel oanvänt (%)
ABF FyrBoDal	802434-8610	Ideell förening	1 292 358	672 000	-	0
ABF Halland	849600-3669	Ideell förening	298 150	155 000	747	0
ABF Huddinge	812800-3624	Ideell förening	257 800	134 000	-	0
ABF Kalmar län	833600-2392	Ideell förening	1 980 694	1 030 000	-	0
ABF Kronoberg	829000-2917	Ideell förening	1 104 895	575 000	162 029	28
ABF Norr	898500-4095	Ideell förening	1 458 305	758 000	12 736	2
ABF Norra Stockholms Län	802502-5324	Ideell förening	335 000	174 000	55 290	32
ABF Norrtälje	814400-5355	Ideell förening	386 600	201 000	14 006	7
ABF Sydvästra Skåne	847000-1473	Ideell förening	869 000	452 000	-	0
ABF Sörmland	802416-2011	Ideell förening	438 000	228 000	-	0
ABF Västernorrland	888400-7090	Ideell förening	675 016	208 800	121 194	58
ABF Västra Hälsingland	886500-3910	Ideell förening	398 000	207 000	-	0
Adolfsbergs baptistförsamling	875000-0070	Ideell förening	123 090	64 000	-	0
Aktiva Seniorer i Nora	802525-8131	Ideell förening	206 000	107 000	-	0
Aktiva Seniorer i Stockholm	802468-3610	Ideell förening	120 000	62 000	-	0
Alebygdens Bouleklubb	857210-1262	Ideell förening	53 000	28 000	-	0
Alingsås/Vårgårda Demensförening	802530-7987	Ideell förening	102 000	53 000	14 367	27
Alzheimerföreningen i Malmö	846003-7677	Ideell förening	140 000	73 000	7 138	10
Ansgarskyrkan Lidingö	813600-0323	Ideell förening	70 400	37 000	-	0
ASOV Stockholm	802457-8950	Ideell förening	468 104	243 000	-	0
Astma- och Allergiförbundet	802005-7512	Ideell förening	1 196 000	622 000	-	0
Attention Haninge Tyresö	802410-7016	Ideell förening	293 160	152 000	-	0
Attention Lindsberg	802456-5486	Ideell förening	367 056	191 000	-	0
Attention Stockholms län	802409-0543	Ideell förening	429 120	223 000	-	0
Autism Stockholms län	816000-4357	Ideell förening	604 900	315 000	25 568	8
Azalea BK	857207-0319	Ideell förening	240 000	125 000	-	0
Bataljonen ideell förening	802442-9428	Ideell förening	512 000	266 000	-	0
Bergslagens Demensförening	802431-8464	Ideell förening	24 000	12 000	-	0
Birkagårdens Folkets Hus	802517-7828	Ideell förening	246 000	128 000	-	0
Bjåsta PRO	889601-0926	Ideell förening	138 475	72 000	-	0
Björna sockens Hembygdsförening	889600-5173	Ideell förening	62 500	33 000	5 926	18
Bondersbyns Hembygdförening	898200-2852	Ideell förening	139 000	72 000	-	0
Borås Golfklubb	864500-1218	Ideell förening	30 000	16 000	-	0

Redovisning av 2023 års statsbidrag för insatser som bidrar till att motverka ofrivillig ensamhet (2019:474)

Bidragmottagare	Organisations nummer	Organisations form	Ansökt belopp (kr)	Beviljat belopp (kr)	Oanvänt belopp (kr)	Andel oanvänt (%)
Boulesällskapet 16 i Älmhult	802504-7583	Ideell förening	42 000	22 000	-	0
Bredbyns byalag	893201-5335	Ideell förening	22 900	12 000	-	0
Broby-Emmislövs församling	252004-7735	Trossamfund	386 000	201 000	-	0
Brunnsparkskyrkan	826500-5234	Ideell förening	137 000	71 000	-	0
Bräcke diakoni	857200-3104	Stiftelse	555 484	289 000	179 848	62
Bärke pastorat	252005-0085	Trossamfund	341 903	178 000	-	0
Cancerkompisar	802471-1999	Ideell förening	770 971	401 000	1 388	0
Carl Johans pastorat	252004-8980	Trossamfund	300 000	156 000	-	0
Citykyrkans Församling i Linköping	822000-3696	Ideell förening	70 000	36 000	42	0
Convictus	802012-1581	Ideell förening	960 000	499 000	-	0
Demensförening Trollhättan Vänersborg	802429-1554	Ideell förening	43 500	23 000	-	0
Demensföreningen Hässleholm	837001-2646	Ideell förening	30 000	16 000	-	0
Demensföreningen i Kalmar	832401-9044	Ideell förening	65 000	34 000	-	0
Demensföreningen i Karlskrona	835001-2806	Ideell förening	105 000	55 000	-	0
Demensföreningen Violen Härnösand	802432-5691	Ideell förening	7 800	4 000	26	1
Demokratipiloterna	802463-3631	Ideell förening	1 456 400	757 000	75 875	10
DHB Västra	862500-6831	Ideell förening	1 048 000	545 000	-	0
Drivkraft Malmö Ideell Förening	802463-2484	Ideell förening	165 736	86 000	-	0
Dövas Förening i Örebro	875001-0558	Ideell förening	188 000	98 000	-	0
EFS Missionsförening Östersund	893200-3380	Ideell förening	248 000	129 000	-	0
Ensamkommandes förbund	802473-3290	Ideell förening	1 053 496	548 000	-	0
Equal	802004-6879	Ideell förening	276 400	144 000	1 594	1
Equmeniakyrkan	252004-7131	Ideell förening	167 250	87 000	-	0
Equmeniakyrkan Lerum	863500-0527	Ideell förening	92 760	48 000	-	0
Equmeniakyrkan Tumba	812800-0653	Ideell förening	150 000	78 000	-	0
Equmeniakyrkan Vänersborg	862500-2228	Ideell förening	187 639	98 000	-	0
Eslövs pastorat	252003-0962	Trossamfund	239 000	124 000	10 932	9
Evangelisk Lutherska Föreningen i Kristianstad	838201-8276	Ideell förening	200 000	104 000	-	0
FemNet, Lokalt ResursCentrum för Kvinnor (Malmö)	802414-9372	Ideell förening	129 000	67 000	-	0
Flen, Helgesta-Hyltinge församling	252004-2454	Trossamfund	106 800	56 000	49 922	89
FOLK	802503-9804	Ideell förening	211 000	110 000	-	0
Folkbildarna i Värmland	873200-6211	Ideell förening	432 610	225 000	-	0
Folkets Husby	802497-1221	Ideell förening	358 000	186 000	-	0
Folkuniversitetet, Stiftelsen Kursverksamheten vid Stockholms universitet	802006-4096	Stiftelse	198 080	103 000	15 472	15
Folkuniversitetet, Stiftelsen Kursverksamheten vid Umeå universitet	894001-2498	Stiftelse	1 845 663	960 000	-	0

Redovisning av 2023 års statsbidrag för insatser som bidrar till att motverka ofrivillig ensamhet (2019:474)

Bidragsmottagare	Organisations nummer	Organisations form	Ansökt belopp (kr)	Beviljat belopp (kr)	Oanvänt belopp (kr)	Andel oanvänt (%)
Fors missionsförsamling	882000-0423	Ideell förening	26 500	14 000	-	0
Friluftsförbundet	802003-0303	Ideell förening	2 921 000	1 519 000	-	0
Frivillig Vältjänst	802001-0974	Ideell förening	100 000	52 000	-	0
Frivilligcentralen Eskilstuna	802456-8175	Ideell förening	765 000	398 000	-	0
Frivilligcentrum i Uddevalla	858501-1730	Ideell förening	466 952	243 000	51	0
Frälsningsarmén	802006-1688	Trossamfund	3 568 000	1 855 000	-	0
Funktionsrätt Västmanland	878000-5180	Ideell förening	775 000	403 000	-	0
Funktionsrätt Örebro län	875000-8164	Ideell förening	114 000	59 000	-	0
Föreningen Aktiva Seniorer i Linköping	822002-9121	Ideell förening	207 000	108 000	-	0
Föreningen Alla Hjärtans Vänner	802449-8704	Ideell förening	165 000	86 000	-	0
Föreningen anhöriga till sexuellt utnyttjade barn ATSUB	814000-9799	Ideell förening	144 100	75 000	-	0
Föreningen Diakonihuset Planeten	802461-4649	Ideell förening	235 000	122 000	11 765	10
Föreningen GayCamp	802405-2097	Ideell förening	175 000	91 000	-	0
Föreningen Gay-Seniorerna	802404-9473	Ideell förening	350 000	182 000	-	0
Föreningen Grunden Sydöstra Skåne	802451-5366	Ideell förening	655 000	341 000	731	0
Föreningen Kåsjögårdens Vänner	802418-6473	Ideell förening	545 000	283 000	772	0
Föreningen Lapphexorna	855102-0178	Ideell förening	143 000	74 000	-	0
Föreningen Midsommargården	802473-2219	Ideell förening	495 160	257 000	-	0
Föreningen Mångfalden	802419-8403	Ideell förening	219 000	114 000	-	0
Föreningen Ny Gemenskap	802006-1019	Ideell förening	866 000	450 000	-	0
Föreningen Resurscentrum för kvinnor i Malmö - Winnet Malmö	802496-2626	Ideell förening	690 700	359 000	-	0
Föreningen S:ta Clara kyrka	802406-7103	Ideell förening	468 000	243 000	-	0
Föreningen Sollentuna Seniorsgymnastik, SSG	802503-6842	Ideell förening	226 000	118 000	-	0
Föreningen Storasyter	802465-2169	Ideell förening	1 297 728	675 000	-	0
Föreningen Svanesund	958500-2927	Ideell förening	342 500	178 000	-	0
Föreningen Urkraft	894701-3424	Ideell förening	534 500	278 000	-	0
Föreningen Vältjänsten i Nora	802497-0603	Ideell förening	65 000	34 000	145	0
Gamla Redbergspojkar Hembygds och kamratförening	855100-1095	Ideell förening	127 000	66 000	-	0
Gnesta Seniorsamverkan GSSam	802514-1337	Ideell förening	1 051 000	547 000	72 636	13
Gymnastik och Atletklubben Enighet	846000-1913	Ideell förening	71 600	37 000	-	0
Göteborgs Dövas Förening	857200-2916	Ideell förening	260 000	135 000	73 245	54
Göteborgs Räddningsmission	857202-5974	Ideell förening	221 800	115 000	-	0
Hagfors pastorat	252004-8501	Trossamfund	469 000	244 000	40 769	17
Hamneda SPF	829000-9243	Ideell förening	162 000	84 000	-	0
Haninge Pensionärsförening Reipas	802408-5303	Ideell förening	133 700	70 000	-	0

Redovisning av 2023 års statsbidrag för insatser som bidrar till att motverka ofrivillig ensamhet (2019:474)

Bidragsmottagare	Organisations nummer	Organisations form	Ansökt belopp (kr)	Beviljat belopp (kr)	Oanvänt belopp (kr)	Andel oanvänt (%)
Hej Blekinge	802509-9691	Ideell förening	533 250	277 000	3 106	1
Hej främling!	802496-6080	Ideell förening	1 410 475	733 000	352	0
HELA ideella	802522-9116	Ideell förening	936 800	487 000	-	0
Hela Människan Eslöv	802498-8894	Ideell förening	90 000	47 000	-	0
Hela Människan i Stockholms län	802004-2373	Ideell förening	1 272 520	662 000	-	0
Hela Människan Jönköping	826000-6625	Ideell förening	676 000	352 000	212	0
Hela människan Kontakten	878500-4402	Ideell förening	225 000	117 000	-	0
Hela Människan Kristinehamn	873600-2661	Ideell förening	733 100	381 000	8	0
Hela Människan Nässjö	827000-5039	Ideell förening	687 000	357 000	-	0
Hela Människan Partille	857203-4638	Ideell förening	1 427 258	742 000	-	0
Hela människan Ria i Borgholms kommun	832000-4073	Ideell förening	250 000	130 000	-	0
Hela Människan Ria Karlstad	873200-6260	Ideell förening	314 976	164 000	723	0
Hela Människan Ria Norrköping	825001-3011	Ideell förening	436 634	227 000	-	0
Hela människan, Ria, Grums	873201-2532	Ideell förening	180 000	94 000	-	0
Helsingborgs pastorat	252003-0970	Trossamfund	722 000	375 000	-	0
Hinton Golf Club	846502-6543	Ideell förening	497 000	258 000	-	0
Huddinge pastorat	252003-1747	Trossamfund	226 000	118 000	-	0
Hudiksvallsortens Demensförening	887501-4766	Ideell förening	29 000	15 000	-	0
Häljars församling	252004-2678	Trossamfund	205 650	107 000	-	0
Ideella föreningen Ersta diakonisällskap	802000-6717	Ideell förening	1 881 341	978 000	-	0
Idrottsalliansen i Storfors	874001-1773	Ideell förening	488 600	254 000	-	0
Immanuelskyrkan Församling Jönköping	826000-5510	Ideell förening	94 452	49 000	-	0
Internationella Kvinnoföreningen i Borlänge	802433-9262	Ideell förening	450 000	234 000	-	0
Intresseföreningen Mellanmålet	802423-0495	Ideell förening	417 000	217 000	4 678	2
IOGT-NTO	802001-5569	Ideell förening	600 000	312 000	-	0
Jämtlands läns Fornskriftsällskap	893201-5954	Ideell förening	67 000	35 000	13 221	38
Järna med Nås och Äppelbo församling	252004-2488	Trossamfund	150 000	78 000	-	0
Karlstads Kyrkliga stadsmission	873200-6823	Ideell förening	130 000	68 000	-	0
KFUM Distrikt Syd	845000-6963	Ideell förening	555 000	289 000	-	0
KFUM Malmö	846000-8868	Ideell förening	569 700	296 000	-	0
KISAM, Konsten i samhället	802498-3663	Ideell förening	737 472	383 000	32	0
Klinte pastorat	252003-8031	Trossamfund	348 166	181 000	-	0
Kompis Sverige	802473-9701	Ideell förening	1 244 400	647 000	-	0
Kontaktsservice	875003-2883	Ideell förening	350 000	182 000	9 313	5
Korpen Huddinge-Botkyrka	812800-1032	Ideell förening	80 138	42 000	6	0
Korpen Linköping	822000-9529	Ideell förening	214 544	112 000	-	0
Korskyrkan Götene	802488-3434	Ideell förening	102 973	54 000	-	0

Redovisning av 2023 års statsbidrag för insatser som bidrar till att motverka ofrivillig ensamhet (2019:474)

Bidragsmottagare	Organisations nummer	Organisations form	Ansökt belopp (kr)	Beviljat belopp (kr)	Oanvänt belopp (kr)	Andel oanvänt (%)
Kristianstad DFF	838202-0926	Ideell förening	68 928	36 000	-	0
Kristianstadsbygdens RPG förening	802470-5314	Ideell förening	88 500	46 000	-	0
Kristinakyrkans församling	802434-1433	Ideell förening	75 180	39 000	-	0
Kulturföreningen Iver	802509-0062	Ideell förening	715 476	372 000	-	0
Kville Biljard Club	855104-0804	Ideell förening	198 000	103 000	28 756	28
Kvinnorättsförbundet Malmö	802511-3955	Ideell förening	570 000	296 000	-	0
Landskrona Taekwondo Elit Akademi IF	802432-6590	Ideell förening	436 400	227 000	-	0
Landvetter Idrottssällskap	852000-7157	Ideell förening	66 350	35 000	-	0
Lifecenter International Church	252002-9113	Ideell förening	413 000	215 000	-	0
Lilla Edets pastorat	252003-6290	Trossamfund	698 080	363 000	84 344	23
Ljungskile Tennisförening	858500-9643	Ideell förening	175 000	91 000	-	0
LP-verksamhetens Ideella Riksförening	802404-3716	Ideell förening	800 000	416 000	-	0
LP-vännernas Kamratförening	802434-5319	Ideell förening	370 000	192 000	289	0
Luleå Demensförening	897001-4638	Ideell förening	92 000	48 000	-	0
Lummelunda Hembygdsförening	834002-2378	Ideell förening	55 000	29 000	-	0
Lundsbrunns Bygdegårds- och Samhällsförening	869001-0288	Ideell förening	267 000	139 000	-	0
Länsnykterhetsförbundet Västra Götaland	867800-8064	Ideell förening	300 000	156 000	-	0
Löddebygdens församling	252002-7612	Trossamfund	53 000	28 000	-	0
Malmö pastorat	252003-1051	Trossamfund	424 320	221 000	-	0
Malmöökretsen av Svenska Röda Korset	802440-9537	Ideell förening	580 000	302 000	-	0
Mariestads Pingstförsamling	866000-0574	Ideell förening	66 000	34 000	-	0
Marksbygdens Rödakorskrets	865000-3620	Ideell förening	91 300	47 000	-	0
Medborgarskolan Värmland Örebro	875000-6150	Ideell förening	714 908	372 000	-	0
Miljöverkstaden Flaten	802495-8509	Ideell förening	366 600	190 000	-	0
Mind	802002-7291	Ideell förening	7 042 972	3 475 000	-	0
Motala Pingstförsamling	824000-0474	Ideell förening	65 000	34 000	-	0
Mörarp Påarp PRO	843002-0316	Ideell förening	50 000	26 000	-	0
New Life Stockholm, Fridhemskyrkan	802016-3799	Ideell förening	85 800	45 000	-	0
Nora rödakorkrets	877100-4036	Ideell förening	40 000	21 000	-	0
Nordmalings Demensförening	802530-0255	Ideell förening	23 000	12 000	-	0
Norra Gotlands pastorat	252003-7926	Trossamfund	655 100	341 000	-	0
Norra Lits IF	892000-2881	Ideell förening	69 000	36 000	25 182	70
Norrmalmsskyrkans seniorförening	802537-4508	Ideell förening	66 000	34 000	-	0
Norttelje Finska Förening	814400-9415	Ideell förening	40 000	21 000	-	0
Nylöse pastorat	252004-8931	Trossamfund	69 621	36 000	3 681	10
Näsets pastorat	252005-0689	Trossamfund	49 200	26 000	-	0

Redovisning av 2023 års statsbidrag för insatser som bidrar till att motverka ofrivillig ensamhet (2019:474)

Bidragsmottagare	Organisations nummer	Organisations form	Ansökt belopp (kr)	Beviljat belopp (kr)	Oanvänt belopp (kr)	Andel oanvänt (%)
Opalkyrkan	857200-0332	Ideell förening	981 000	510 000	1 507	0
Ope IF	893200-1301	Ideell förening	1 038 000	540 000	7 971	1
Osby pastorat	252004-7867	Trossamfund	469 067	244 000	-	0
Oskarshamns Rödakorskrets	832800-9785	Ideell förening	100 000	52 000	9 305	18
PAGE	802528-5712	Ideell förening	125 000	65 000	-	0
Partille demensförening	802507-7051	Ideell förening	68 500	36 000	-	0
Pensionärernas Riksförbund Ockelbo	802466-2499	Ideell förening	102 000	53 000	1 154	2
Pensionärsföreningen Oden i Röstånga	844000-9366	Ideell förening	141 000	73 000	10 398	14
Personligt ombud Skåne (PO Skåne)	845003-3876	Ideell förening	286 500	149 000	-	0
PHIDR	802497-1122	Ideell förening	716 000	372 000	-	0
Pingst - fria församlingar i samverkan	802004-0575	Ideell förening	217 200	113 000	41 877	37
Pingstförsamlingen Huskvarna	826000-0719	Ideell förening	22 000	11 000	-	0
Pingstförsamlingen Härnösand	888000-0131	Ideell förening	257 330	134 000	-	0
Pingstförsamlingen i Alingsås	864000-0371	Ideell förening	577 500	300 000	-	0
Pingstförsamlingen i Gävle	885000-0251	Ideell förening	200 000	104 000	-	0
Pingstförsamlingen i Västerås	878000-0413	Ideell förening	215 000	112 000	-	0
Pingstförsamlingen Karlshamn	836200-2258	Ideell förening	239 540	125 000	-	0
Pingstförsamlingen Torsby	874000-0115	Ideell förening	20 000	10 000	-	0
Pingstkyrkan Linköping	822000-3811	Ideell förening	257 000	134 000	-	0
Pingstkyrkan Örnköldsvik	889600-0562	Ideell förening	250 000	130 000	4 446	3
PRO Hammerdal	802414-8184	Ideell förening	102 000	53 000	366	1
Pro Hemseorten	834001-1967	Ideell förening	130 000	68 000	-	0
PRO Hennan	802436-1290	Ideell förening	75 000	39 000	-	0
PRO Hermansby-Ytterby	802488-6965	Ideell förening	94 500	49 000	28 886	59
PRO Hudiksvall	802421-1636	Ideell förening	291 000	151 000	-	0
PRO Husby	882000-1884	Ideell förening	145 000	75 000	-	0
PRO Husie	846002-8676	Ideell förening	80 000	42 000	6 895	16
PRO Järvsö	887000-5157	Ideell förening	234 890	122 000	-	0
PRO Lindome	852000-4337	Ideell förening	138 500	72 000	-	0
Pro Ljusdal	802421-7005	Ideell förening	133 000	69 000	-	0
PRO Nora	877101-1452	Ideell förening	100 000	52 000	2 853	5
PRO Skallsjö	802443-7090	Ideell förening	57 000	30 000	-	0
PRO Stenungsund	853300-5123	Ideell förening	91 350	48 000	-	0
PRO Svängsta-Asarum	836200-7802	Ideell förening	112 000	58 000	-	0
PRO Säter	882601-3420	Ideell förening	105 000	55 000	14 336	26
PRO Tollarp-Linderöd	802469-5440	Ideell förening	42 400	22 000	-	0
PRO Tyresö	812400-9781	Ideell förening	103 100	54 000	-	0
PRO Vallentuna	802406-9604	Ideell förening	84 000	44 000	-	0
PRO Vittangi	897300-5013	Ideell förening	150 000	78 000	-	0



Redovisning av 2023 års statsbidrag för insatser som bidrar till att motverka ofrivillig ensamhet (2019:474)

Bidragsmottagare	Organisations nummer	Organisations form	Ansökt belopp (kr)	Beviljat belopp (kr)	Oanvänt belopp (kr)	Andel oanvänt (%)
PRO Älta	814000-5599	Ideell förening	144 000	75 000	5 060	7
Reumatikerföreningen i Järfälla och Upplands-Bro	813200-1697	Ideell förening	90 500	47 000	-	0
Reumatikerföreningen i Lundabygden	845000-9413	Ideell förening	90 000	47 000	-	0
RF-SISU Blekinge	836200-5178	Ideell förening	517 656	269 000	-	0
RFSL Förbundet	802011-9353	Ideell förening	3 326 300	1 730 000	-	0
RFSL Göteborg	857204-6103	Ideell förening	800 000	416 000	-	0
RFSL Jämtland Härjedalen	893202-2679	Ideell förening	350 000	182 000	110 260	61
RFSL Sjuhärad (Liberté)	864501-9699	Ideell förening	940 000	489 000	-	0
RFSL Skaraborg	866001-0185	Ideell förening	92 000	48 000	-	0
RFSL Stockholm	802007-1729	Ideell förening	1 526 000	794 000	5 449	1
RFSL Örebro	875001-9823	Ideell förening	360 000	187 000	2 325	1
RFSL:s Malmöavdelning	846001-3413	Ideell förening	1 021 000	531 000	-	0
RFSU Malmö	846004-0325	Ideell förening	762 937	397 000	701	0
Riagårdens hembygds- och intresseförening	897600-9756	Ideell förening	31 000	16 000	-	0
Right By Me	802505-7897	Ideell förening	229 700	119 000	139	0
Riksförbundet Attention	833600-9686	Ideell förening	691 000	359 000	1 595	0
Riksförbundet för Social och Mental Hälsa, RSMH	802005-6985	Ideell förening	2 067 000	1 075 000	34 519	3
Riksförbundet HjärtLung	802000-6410	Ideell förening	2 635 000	1 370 000	-	0
Riksförbundet PensionärsGemenskap (RPG)	802009-1883	Ideell förening	900 000	468 000	-	0
Riksförbundet PensionärsGemenskap i Sundsvall	802501-8188	Ideell förening	95 000	49 000	-	0
Riksförbundet PensionärsGemenskap Södertälje	802489-2377	Ideell förening	52 000	27 000	-	0
Riksförbundet Unga ASOV	802521-0058	Ideell förening	494 994	257 000	-	0
Riksföreningen Sveriges Stadsmissioner	802439-9704	Ideell förening	13 321 196	3 500 000	-	0
RPG Fiskebäck/Önnered	802493-9566	Ideell förening	55 000	29 000	-	0
RPG föreningen i Karlskrona	802452-4996	Ideell förening	21 000	11 000	3 728	34
RPG i Aspnäskyrkan	802445-9375	Ideell förening	56 000	29 000	31	0
RPG i Sollentuna	814801-1466	Ideell förening	96 000	50 000	-	0
RPG i Tierp	802414-6246	Ideell förening	151 750	79 000	-	0
RPG Jakobsbergskyrkan	802517-3801	Ideell förening	95 000	49 000	-	0
RPG Månsarp-Taberg	802527-8030	Ideell förening	43 000	22 000	-	0
RPG-distriktet Småland-Öland	826001-4389	Ideell förening	50 000	26 000	-	0
RPG-föreningen Rörstrand	802438-7832	Ideell förening	74 000	38 000	-	0
RPGs kommunförening i Nyköping	802440-5758	Ideell förening	121 000	63 000	-	0
RSMH Kalix	802438-7303	Ideell förening	421 300	219 000	426	0
RSMH Mittpunkten Malmö	846002-3925	Ideell förening	820 000	426 000	-	0
Rydaholms Frikyrka	802454-7682	Ideell förening	92 800	48 000	-	0

Redovisning av 2023 års statsbidrag för insatser som bidrar till att motverka ofrivillig ensamhet (2019:474)

Bidragsmottagare	Organisations nummer	Organisations form	Ansökt belopp (kr)	Beviljat belopp (kr)	Oanvänt belopp (kr)	Andel oanvänt (%)
Röda Korset Vänersborgskretsen	862500-5973	Ideell förening	1 893 680	985 000	72 213	7
Samariterhemmet diakoni	817600-0803	Stiftelse	2 968 717	1 544 000	-	0
Seniorerna SPF Malåbygden	894702-1385	Ideell förening	40 000	21 000	-	0
SeniorNet Göteborg	857209-4509	Ideell förening	403 000	210 000	-	0
SeniorNet Tyresö	802408-7382	Ideell förening	91 000	47 000	4	0
SeniorNet Täby	802456-1030	Ideell förening	79 000	41 000	2 934	7
SeniorNet Örebro	802440-5790	Ideell förening	100 000	52 000	-	0
Sjötörps Bygdegårdsförening	802413-6957	Ideell förening	100 000	52 000	18 957	36
Skara Pastorat	252003-2869	Trossamfund	210 000	109 000	13 197	12
Skellefteå Stadsmission, Hela människan	894700-8432	Ideell förening	250 000	130 000	-	0
Skillinge Missionshus	838800-5160	Ideell förening	373 625	194 000	-	0
SKPF avd 259 Laholm	849201-8042	Ideell förening	60 800	32 000	14	0
SKPF avdelning 57 Borlänge	882602-0631	Ideell förening	210 000	109 000	315	0
SKPF avdelning 6 Falun	802501-3437	Ideell förening	150 000	78 000	-	0
SKPF Pensionärerna Boden avd 220	897001-8886	Ideell förening	252 000	131 000	-	0
Slussfors Adventkyrka	895400-6766	Ideell förening	51 605	27 000	-	0
Sociala Missionen	802003-1178	Ideell förening	574 000	298 000	-	0
Solbackens Bygdegårdsförening	802504-4614	Ideell förening	196 000	102 000	-	0
Sollefteå Sportryttarförening	802495-5315	Ideell förening	1 131 600	588 000	-	0
SOS Church Västerås	802457-8356	Ideell förening	230 000	120 000	-	0
SPF Anneberg i Malmö	846003-1233	Ideell förening	74 000	38 000	-	0
SPF Bunkeflostrand	846003-9434	Ideell förening	190 000	99 000	-	0
SPF Båstad Bjäre	839400-6913	Ideell förening	1 170 088	608 000	80 267	13
SPF Erikslund	802539-4522	Ideell förening	92 000	48 000	-	0
SPF Fyrklövern Vansbro	802500-2133	Ideell förening	198 000	103 000	-	0
SPF Horredsbygden	802498-8225	Ideell förening	24 800	13 000	-	0
SPF Kamraterna Örebro	802421-8474	Ideell förening	95 000	49 000	4 964	10
SPF Ljungby	829001-5570	Ideell förening	99 000	51 000	4 477	9
SPF Rydebäck	802438-0589	Ideell förening	85 000	44 000	-	0
SPF Ryssby Seniorerna	802423-1196	Ideell förening	370 000	192 000	-	0
SPF Seniorerna 108 Vänkretsen Eslöv	846502-7111	Ideell förening	270 500	141 000	20	0
SPF Seniorerna Agunnaryd	802470-9167	Ideell förening	155 000	81 000	3	0
SPF Seniorerna Ale	802421-5462	Ideell förening	80 000	42 000	-	0
SPF Seniorerna Ballingslöv avd 152	802508-6201	Ideell förening	35 000	18 000	-	0
SPF Seniorerna Bulltofta	846003-9426	Ideell förening	465 000	242 000	88 469	37
SPF Seniorerna Burlöv	846003-0961	Ideell förening	105 000	55 000	-	0
SPF Seniorerna Byaträffen Annelöv	802495-5075	Ideell förening	158 000	82 000	-	0
SPF Seniorerna Club 73 Svedala	846502-6584	Ideell förening	164 500	86 000	-	0
SPF Seniorerna Degeberga	802417-7860	Ideell förening	33 400	17 000	-	0

Redovisning av 2023 års statsbidrag för insatser som bidrar till att motverka ofrivillig ensamhet (2019:474)

Bidragsmottagare	Organisations nummer	Organisations form	Ansökt belopp (kr)	Beviljat belopp (kr)	Oanvänt belopp (kr)	Andel oanvänt (%)
SPF Seniorerna Djupadal	846003-9459	Ideell förening	73 000	38 000	-	0
SPF Seniorerna Doroteabygden	802501-8451	Ideell förening	98 000	51 000	9 206	18
SPF Seniorerna Eken Perstorp	837600-7046	Ideell förening	75 985	40 000	-	0
SPF Seniorerna Emmaboda	802499-0510	Ideell förening	32 000	17 000	-	0
SPF Seniorerna Falkenberg-Skrea	849000-7278	Ideell förening	51 000	27 000	-	0
SPF Seniorerna Falun	883201-9239	Ideell förening	245 000	127 000	-	0
SPF Seniorerna Freja	889201-7479	Ideell förening	97 000	50 000	-	0
SPF Seniorerna Fridhem	846003-3619	Ideell förening	115 000	60 000	-	0
SPF Seniorerna Fyrklövern Bjuv	802471-6931	Ideell förening	65 900	34 000	306	1
SPF Seniorerna Färingtofta	837600-8127	Ideell förening	101 000	53 000	437	1
SPF Seniorerna Gamla Bjered	802530-1691	Ideell förening	110 000	57 000	72	0
SPF Seniorerna Grindslanten Sollentuna	802410-4229	Ideell förening	53 500	28 000	-	0
SPF Seniorerna Guldstaden Skellefteå	894702-1815	Ideell förening	150 000	78 000	-	0
SPF Seniorerna Gullvivan	802527-5879	Ideell förening	210 500	109 000	-	0
SPF Seniorerna Göteborg	857203-9967	Ideell förening	128 000	67 000	-	0
SPF Seniorerna Hafsten	802503-2528	Ideell förening	101 500	53 000	-	0
SPF Seniorerna Hallsberg	802462-0455	Ideell förening	141 000	73 000	-	0
SPF Seniorerna Hammarshus	846500-2270	Ideell förening	130 000	68 000	-	0
SPF Seniorerna Höganäs	802447-2485	Ideell förening	50 840	26 000	12 457	48
SPF Seniorerna Järvsö	887000-5397	Ideell förening	175 000	91 000	-	0
SPF Seniorerna Karlskoga	876400-3581	Ideell förening	186 000	97 000	-	0
SPF Seniorerna Kilsbergsbygden	802476-4956	Ideell förening	52 940	28 000	-	0
SPF Seniorerna Kinda	802435-9625	Ideell förening	34 300	18 000	-	0
SPF Seniorerna Klinten	802468-2547	Ideell förening	200 000	104 000	-	0
SPF Seniorerna Klippan Åsele	896100-8755	Ideell förening	518 488	270 000	-	0
SPF Seniorerna Klubb 93 Tygelsjö	846005-1397	Ideell förening	162 000	84 000	-	0
SPF Seniorerna Laxå	875003-1562	Ideell förening	200 000	104 000	-	0
SPF Seniorerna Ljungby-Mortorp	802444-6646	Ideell förening	32 500	17 000	-	0
SPF Seniorerna Markaryd	802417-3893	Ideell förening	405 000	211 000	1 708	1
SPF Seniorerna Morup-Stafsinge	802421-0422	Ideell förening	55 000	29 000	-	0
SPF Seniorerna Mälarhöjden-Hägersten	802402-1514	Ideell förening	150 000	78 000	17 167	22
SPF Seniorerna Nivrén Njurunda	802436-3718	Ideell förening	129 000	67 000	-	0
SPF Seniorerna Romele	802434-3025	Ideell förening	91 500	48 000	-	0
SPF Seniorerna Sibbarp-Dagsås	802502-1596	Ideell förening	154 000	80 000	-	0
SPF Seniorerna Skurup	802416-8281	Ideell förening	60 000	31 000	-	0
SPF Seniorerna Slottsstaden	846003-9517	Ideell förening	219 000	114 000	-	0

Redovisning av 2023 års statsbidrag för insatser som bidrar till att motverka ofrivillig ensamhet (2019:474)

Bidragsmottagare	Organisations nummer	Organisations form	Ansökt belopp (kr)	Beviljat belopp (kr)	Oanvänt belopp (kr)	Andel oanvänt (%)
SPF Seniorerna Snöflingan Tärnaby	895401-1162	Ideell förening	243 500	127 000	22 750	18
SPF Seniorerna Sotenäs	854600-6993	Ideell förening	235 000	122 000	-	0
SPF Seniorerna Stenbocken Boxholm	823001-1663	Ideell förening	25 000	13 000	-	0
SPF Seniorerna Storcken	848001-2825	Ideell förening	22 000	11 000	244	2
SPF Seniorerna Svalöv	844000-8749	Ideell förening	14 500	8 000	-	0
SPF Seniorerna Svenljunga	855900-9322	Ideell förening	67 000	35 000	3 041	9
SPF Seniorerna Södra Bjäre	839400-8315	Ideell förening	100 000	52 000	-	0
SPF Seniorerna Sörmlandsdistriktet	818501-0645	Ideell förening	270 000	140 000	-	0
SPF Seniorerna Tjustbygden	802414-3524	Ideell förening	30 000	16 000	61	0
SPF Seniorerna Tjörnveteranerna	802415-1121	Ideell förening	144 000	75 000	43 557	58
SPF Seniorerna Tollarsorten	838201-9589	Ideell förening	56 000	29 000	-	0
SPF Seniorerna Tomas	802420-8277	Ideell förening	275 000	143 000	21 409	15
SPF Seniorerna Triangeln	846003-3437	Ideell förening	183 000	95 000	-	0
SPF Seniorerna Tunasol Sollentuna	814800-6250	Ideell förening	75 000	39 000	-	0
SPF Seniorerna Umeå Norra	802446-8855	Ideell förening	61 000	32 000	-	0
SPF Seniorerna Virestad	802420-7055	Ideell förening	134 000	70 000	-	0
SPF Seniorerna Vitsippan Smedstorp	802516-2697	Ideell förening	55 000	29 000	621	2
SPF Seniorerna Västra Kind	802458-9403	Ideell förening	50 000	26 000	-	0
SPF Seniorerna Wä-Skepparslöv	802439-4309	Ideell förening	74 000	38 000	-	0
SPF Seniorerna Åby Klippan	802433-7373	Ideell förening	165 000	86 000	-	0
SPF Seniorerna Åkerbäret Luleå	897000-7806	Ideell förening	80 000	42 000	-	0
SPF Seniorerna Ängelholm	802432-2565	Ideell förening	103 000	54 000	801	1
SPF Seniorerna Örgryte	857204-0007	Ideell förening	138 500	72 000	-	0
SPF Seniorerna Östertälje	802449-3531	Ideell förening	67 728	35 000	-	0
SPF Seniorerna Östgötadistriktet	825002-3622	Ideell förening	423 750	220 000	77 983	35
SPF Seniorerna Östra Karup	802498-6062	Ideell förening	150 000	78 000	-	0
SPF Seniorernas Samorganisation i Malmö (SAM)	846003-0706	Ideell förening	43 000	22 000	-	0
SPF Udden	802454-2675	Ideell förening	75 000	39 000	-	0
SPF Veddige	802469-4104	Ideell förening	47 200	25 000	14 139	57
SPF Vårbo Seniorer Arlöv Åkarp	802487-3492	Ideell förening	53 500	28 000	-	0
SPF-Seniorerna Västervik	833600-8456	Ideell förening	100 000	52 000	-	0
Spånga Blåbandsförening	802017-7369	Ideell förening	136 000	71 000	-	0
Spädbarnsfonden	802012-1193	Ideell förening	122 500	64 000	-	0
SS Kaparen	849400-2283	Ideell förening	375 000	195 000	108 368	56
Stenungsunds Boxningsklubb	853301-2103	Ideell förening	79 800	41 000	-	0
Stiftelsen Fontänhuset	819001-2107	Stiftelse	614 530	320 000	-	0

Redovisning av 2023 års statsbidrag för insatser som bidrar till att motverka ofrivillig ensamhet (2019:474)

Bidragsmottagare	Organisations nummer	Organisations form	Ansökt belopp (kr)	Beviljat belopp (kr)	Oanvänt belopp (kr)	Andel oanvänt (%)
Stiftelsen Fontänhuset Malmö för vänskap och arbete	846002-6753	Stiftelse	933 000	485 000	-	0
Stiftelsen Friends	802408-7622	Stiftelse	870 360	453 000	16 997	4
Stiftelsen Gemenskap och Arbete	843002-2494	Stiftelse	723 910	376 000	62	0
Stiftelsen Gyllenkroken	857206-9915	Stiftelse	3 000 000	1 560 000	18 033	1
Stiftelsen Göteborgsfontänen	857204-2425	Stiftelse	879 710	457 000	77 758	17
Stiftelsen Kiviks Museum & Arkiv	802481-9339	Stiftelse	710 000	369 000	977	0
Stiftelsen Stora Sköndal	802000-6725	Stiftelse	1 298 888	675 000	2 741	0
Stiftelsen Sällskapet vänner till pauvres honteux	802481-2581	Stiftelse	608 600	316 000	-	0
Stockholms domkyrkoförsamling	252002-5822	Trossamfund	359 996	187 000	26 198	14
Stockholms Dövas Förening	802000-7046	Ideell förening	675 000	351 000	-	0
Stockholms Stadsmission	802003-1954	Ideell förening	7 366 680	3 474 000	-	0
Storegårdskyrkans Församling, Eksjö	827001-0641	Trossamfund	127 000	66 000	-	0
Storöns Bygdegårdsförening	898200-1284	Ideell förening	44 400	23 000	-	0
Strokeföreningen i Jämtland/Härjedalen	802449-5072	Ideell förening	187 000	97 000	20 711	21
Strokeföreningen Örebro	802527-2926	Ideell förening	57 000	30 000	-	0
Strömsunds Ridklubb	893201-9717	Ideell förening	174 700	91 000	-	0
Studieförbundet Sörmland	819000-5366	Ideell förening	1 263 000	657 000	-	0
Studieförbundet Bilda Mitt	886000-6975	Ideell förening	343 000	178 000	-	0
Studieförbundet Bilda Svealand	875002-3965	Ideell förening	399 000	207 000	90 933	44
Studieförbundet Bilda Öst	802017-4564	Ideell förening	187 423	97 000	15 155	16
Studieförbundet Vuxenskolan Avdelning Skåneland	844000-2296	Ideell förening	391 000	203 000	-	0
Studieförbundet Vuxenskolan Göteborgsregionen Sydost	802462-1156	Ideell förening	114 000	59 000	454	1
Studieförbundet Vuxenskolan Jönköpings län	802461-7204	Ideell förening	767 688	399 000	-	0
Studieförbundet Vuxenskolan Kronoberg	802463-0561	Ideell förening	1 451 100	755 000	209 996	28
Studieförbundet Vuxenskolan Skaraborg	868400-4586	Ideell förening	707 000	368 000	-	0
Studieförbundet Vuxenskolan Stockholm	802005-9641	Ideell förening	211 260	110 000	-	0
Studieförbundet Vuxenskolan Sörmland	802462-1180	Ideell förening	422 000	219 000	-	0
Studieförbundet Vuxenskolan Väst	802462-9886	Ideell förening	1 722 600	896 000	-	0
Studieförbundet Vuxenskolan Örebro län	875000-5749	Ideell förening	538 060	280 000	55 216	20
Studieförbundet Vuxenskolan Östergötland	802462-0745	Ideell förening	1 459 400	759 000	-	0
Sunne Missionsförsamling	874000-1089	Ideell förening	157 000	82 000	-	0
Sunnersbergs församling	252002-6911	Trossamfund	140 000	73 000	28 169	39

Redovisning av 2023 års statsbidrag för insatser som bidrar till att motverka ofrivillig ensamhet (2019:474)

Bidragsmottagare	Organisations nummer	Organisations form	Ansökt belopp (kr)	Beviljat belopp (kr)	Oanvänt belopp (kr)	Andel oanvänt (%)
SV Kalmar län	802462-7096	Ideell förening	467 700	243 000	40 607	17
Svenska Kommunalpensionärers förbund (SKPF), Avd 110 Norrtälje	802430-1262	Ideell förening	137 200	71 000	-	0
Svenska Röda Korset	802002-8711	Ideell förening	2 338 560	1 216 000	-	0
Sveriges Dövas Pensionärsförbund	802430-2385	Ideell förening	139 600	73 000	-	0
Sveriges Dövas Riksförbund	882600-2282	Ideell förening	1 008 360	524 000	-	0
Sveriges Dövas Ungdomsförbund	883202-1342	Ideell förening	813 719	423 000	5 304	1
Synskadades Riksförbund	802007-3436	Ideell förening	364 838	190 000	17 038	9
Södergården	802008-0688	Ideell förening	744 126	387 000	-	0
Söderhamn-Sandarne församling	252004-9186	Trossamfund	50 200	26 000	-	0
Södra Lappmarken - Reumatikerförbundet	802487-7444	Ideell förening	130 000	68 000	-	0
Södra vedbo pastorat	252004-7503	Trossamfund	183 299	95 000	-	0
Sörmland Östergötlands RPG distrikt	823000-4742	Ideell förening	178 500	93 000	-	0
Tandem	802448-4167	Ideell förening	693 340	361 000	53	0
Tennisföreningen PERENNERNNA	802511-9549	Ideell förening	70 000	36 000	-	0
Tierps Riksteaterförening	817300-2844	Ideell förening	506 556	263 000	263 000	100
Torps Bygdegård ideell förening	802493-4070	Ideell förening	84 160	44 000	-	0
Täby församling	252000-0460	Trossamfund	234 300	122 000	-	0
ULVIS Unga Lär Vuxna Internet på eget Språk	802473-5956	Ideell förening	300 000	156 000	-	0
Umeå stadsmision	894001-0237	Ideell förening	1 416 000	736 000	-	0
Umeåkretsen av Svenska Röda Korset	894000-3919	Ideell förening	1 198 000	623 000	-	0
Unga Drömmar	802471-3672	Ideell förening	568 800	296 000	-	0
Upplands Väsby Finska Förening	814800-5005	Ideell förening	30 000	16 000	-	0
Uppsala Läns Dövas Förening	817000-6731	Ideell förening	250 000	130 000	65 756	51
Uppsala Makalösa Föräldrar	802490-1863	Ideell förening	241 500	126 000	-	0
Varberg Röda Kors	802415-3333	Ideell förening	685 525	356 000	-	0
Verdandi	802002-5097	Ideell förening	2 146 750	1 116 000	100 546	9
Villaägarna Östersund	802432-5733	Ideell förening	191 000	99 000	989	1
Vän i Umeå	802519-9863	Ideell förening	321 500	167 000	2 959	2
Vänner i Väsby	802502-0747	Ideell förening	115 000	60 000	-	0
Vännäs-Bjurholms Pastorat	252004-8055	Trossamfund	222 440	116 000	-	0
Väntjänst i Norrtälje/ Ystävåpalvelu Norrtälje	802532-5310	Ideell förening	60 000	31 000	-	0
Väntjänsten i Sigtuna kommun	814801-2779	Ideell förening	42 000	22 000	-	0
Västanfors Västervåla församling	252004-0524	Trossamfund	1 368 920	712 000	-	0
Västra Bjäre pastorat	252003-5839	Trossamfund	167 000	87 000	-	0
Västra Sveriges Blåbandsdistrikt	869001-1146	Ideell förening	90 000	47 000	977	2

Redovisning av 2023 års statsbidrag för insatser som bidrar till att motverka ofrivillig ensamhet (2019:474)

Bidragsmottagare	Organisations nummer	Organisations form	Ansökt belopp (kr)	Beviljat belopp (kr)	Oanvänt belopp (kr)	Andel oanvänt (%)
Vätterbygdens Dövas Förening	826000-3119	Ideell förening	217 000	113 000	52 354	46
Vättilösa Bygdegårdsförening	869000-6336	Ideell förening	48 000	25 000	-	0
Vävpolarerna	802463-3342	Ideell förening	66 024	34 000	-	0
Växjö rödakorskrets	829502-9287	Ideell förening	495 200	258 000	-	0
Äldrekontakt	802443-2364	Ideell förening	2 241 524	1 166 000	-	0
Älvsjö missionsförsamling	802003-9205	Ideell förening	66 500	35 000	-	0
Ölands Demensförening	802488-3517	Ideell förening	24 500	13 000	-	0
Örebro Finska Förening	875000-7695	Ideell förening	200 000	104 000	30 022	29
Örebro pastorat	252003-0731	Trossamfund	761 719	396 000	-	0
Ö-Seniörerna, Öckerö	802526-2307	Ideell förening	134 500	70 000	-	0
Östra Ryds IF*	825000-8383	Ideell förening	71 000	37 000	37 000	100
Östra Karups bygdegård	839400-9800	Ideell förening	95 552	50 000	-	0
<b>Summa</b>			<b>196 407 912</b>	<b>98 028 800</b>	<b>3 222 510</b>	<b>3</b>

Källa: Mottagarnas återrapportering till Socialstyrelsen 2023

\*Östra Ryds IF fick först bifall men avskrev sin ansökan efter beslut. Socialstyrelsen betalade inte ut något statsbidrag till organisationen och därför har organisationen inte behövt återrapportera.

**Tabell 6. Fördelning och användning per organisationsform**

Radetiketter	Beviljat belopp (kr)	Oanvänt belopp (kr)	Andel oanvänt bidrag (%)
Ideell förening	83 200 800	2 653 410	3
Stiftelse	7 907 000	311 888	4
Trossamfund	6 921 000	257 212	4
<b>Totalsumma</b>	<b>98 028 800</b>	<b>3 222 510</b>	<b>3</b>

Källa: Mottagarnas återrapportering till Socialstyrelsen 2023

**Tabell 7. Fördelning och användning per typ av organisation**

Typ av organisation	Beviljat belopp (kr)	Andel av beviljat belopp (%)	Oanvänt belopp (kr) <sup>1</sup>	Andel av totalt oanvänt belopp (%) <sup>2</sup>	Andel oanvänt belopp av beviljat belopp för gruppen (%)
Organisation med social inriktning	38 330 000	39	3 430	1	0
Studieförbund	11 928 800	12	24 900	1	0
Religiös sammanslutning	11 675 000	12	118 000	4	1
Pensionärsförening	11 020 000	11	170 300	5	2
Patient- och brukarförening	7 948 000	8	100	0	0
Hbtqi förening	4 715 000	5	435 400	14	9
Idrottsförening	3 305 000	3	292 500	9	9
Kvinnoorganisation	2 492 000	3	553 800	17	22
Bygdeförening	775 000	1	499 400	16	64
Annan	5 540 000	6	793 800	25	14
Organisationer som ej uppgivit typ av organisation	300 000	0	300 000	8	-
<b>Totalsumma</b>	<b>98 028 800</b>	<b>100</b>	<b>3 222 510</b>	<b>100</b>	<b>3</b>

Källa: Mottagarnas återrapportering till Socialstyrelsen 2023

<sup>1</sup> Avrundat till närmaste 100 tal

<sup>2</sup> Andel av avrundat totalt oanvänt belopp



**Tabell 8. Användning efter kostnadsposter**

Svarsalternativ	Totalt använt belopp (kr)	Andel av totala kostnader (%)
Lönekostnader, inklusive sociala avgifter	50 616 644	53
Köpta tjänster, material, hyrd utrustning	17 949 44	19
Resor, kost och logi	8 877 045	9
Lokalhyra	7 043 933	7
Administration	2 797 208	3
Utrustning	2 627 967	3
Annonsering och marknadsföring	2 425 050	3
Revisorskostnad	1 437 941	2
Trycksaker	1 031 062	1

Källa: Mottagarnas åiterrapportering till Socialstyrelsen 2023

**Tabell 9. Statsbidragets utveckling sedan 2019: ekonomisk redogörelse**

Bidragsår	Bidrag att fördela (kr)	Summa ansökt belopp (kr)*	Summa översökt (kr)	Andel översökt (%)	Oanvänt bidrag (kr)	Andel oanvänt bidrag (%)
2019	18 500 000	41 121 976	- 22 621 976	122	1 881 752	10
2020	67 000 000	111 669 762	- 44 669 762	67	9 490 117	14
2021	18 500 000	136 683 920	- 118 183 920	639	2 181 551	12
2022	23 500 000	82 294 124	- 58 794 124	250	1 515 798	6
2023	98 000 000	376 292 271	- 278 292 271	284	3 222 510	3

Källa: Socialstyrelsens åiterrapporteringar åren 2019–2023

\*I beloppet ingår även ansökt belopp för de organisationer som inte fick bifall.

**Tabell 10. Statsbidragets utveckling sedan 2019: söktryck**

<b>Bidragsår</b>	<b>Antal ansökningar</b>	<b>Andel ökning från föregående år (%)</b>	<b>Antal bifall</b>	<b>Andel bifall (%)</b>	<b>Antal avslag</b>	<b>Andel avslag (%)</b>	<b>Antal avskrivningar/avvisningar</b>
<b>2019</b>	163	0	102	63	44	27	17
<b>2020</b>	221	36	129	58	84	38	8
<b>2021</b>	286	29	126	44	155	5	5
<b>2022</b>	288	1	203	70	85	30	0
<b>2023</b>	849	194	440	52	404	48	5*

Källa: Socialstyrelsens återrapporteringar åren 2019–2023

\*Östra Ryds IF fick först bifall men avskrev sin ansökan efter beslut. Socialstyrelsen betalade inte ut något statsbidrag till organisationen och därför har organisationen inte behövt återrapportera.

## Bilaga 2. Övriga tabeller

Tabell 11. Antal och andel deltagare fördelat på typ av verksamhet

Typ av verksamhet	Totalt antal deltagare	Andel av totalt antal (%)	Antal kvinnor	Andel av antal kvinnor (%)	Antal män	Andel av antal män (%)
<b>Organisation med social inriktning</b>	278 759	56	49 662	32	51 852	46
<b>Pensionärsförening</b>	106 574	22	52 004	33	29 172	26
<b>Religiös sammanslutning</b>	46 304	9	22 310	14	12 254	11
<b>Studieförbund</b>	25 183	5	16 483	11	8 036	7
<b>Patient- och brukarförening</b>	15 835	3	7 410	5	5 368	5
<b>Hbtqi förening</b>	6 108	1	928	1	1 822	2
<b>Bygdeförening</b>	5 091	1	2 437	2	1 412	1
<b>Kvinnoorganisation</b>	4 879	1	1 467	1	772	1
<b>Annan</b>	3 343	1	1 389	1	812	1
<b>Idrottsförening</b>	2 768	1	1 459	1	1 109	1
<b>Summa</b>	<b>494 844</b>	<b>-</b>	<b>155 549</b>	<b>58</b>	<b>112 609</b>	<b>42</b>

Källa: Mottagarnas återrapportering till Socialstyrelsen 2023

**Tabell 12. Korstabell över vilka målgrupper som respektive typ av organisation har riktat sig till\***

Målgrupp	Annan (%)	Bygdeförening (%)	Hbtqi förening (%)	Idrottsförening (%)	Kvinnorganisation (%)	Organisation med social inriktning (%)	Patient- och brukarförening (%)	Pensionärsförening (%)	Religiös sammanlutning (%)	Studieförbund (%)
Ingen inriktning	0	8	0	0	0	0	0	0	1	0
Annan	29	15	9	0	38	9	33	6	17	13
Barn (5 år och yngre)	14	31	18	27	13	23	22	1	42	19
Unga och unga vuxna (6-27)	50	38	73	27	38	49	44	1	43	29
Äldre (60-80)	79	92	91	86	63	77	86	97	84	94
Äldre (över 80)	71	62	64	64	13	60	69	96	71	81
Personer med psykisk ohälsa	43	15	55	14	38	66	36	10	51	42
Personer med utsatthet eller risk för utsatthet av våld	21	0	45	5	50	32	8	1	20	6
Personer med funktionsnedsättning	29	23	36	50	13	45	81	24	22	55
Personer i social utsatthet	36	23	27	14	38	59	31	5	67	26
Personer med begränsade kunskaper i svenska eller svag anknytning till svenska samhället	29	8	36	9	38	42	28	3	58	29
Hbtqi-personer	14	0	100	5	0	17	8	1	7	13

Källa: Mottagarnas återrapportering till Socialstyrelsen 2023

\*Procent av totalt antal per typ av verksamhet



**Socialstyrelsen**

Redovisning av 2023 års statsbidrag för insatser som bidrar till att motverka ofrivillig ensamhet (2019:474) (artikelnr 2024-7-9181) kan laddas ner från [socialstyrelsen.se/publikationer](https://socialstyrelsen.se/publikationer).